

UNITATEA ADMINISTRATIV TERITORIALA

JIRLAU

JUDETUL BRAILA

COD FISCAL 4874690

POLITICI CONTABILE SI NOTE EXPLICATIVE

PRIVIND SITUATIILE FINANCIARE INTOCMITE LA DATA DE 31.12.2021

Situatiile financiare de la data de 31 Decembrie 2021 au fost intocmite in conformitate cu prevederile Legii contabilitatii nr.82/1991 republicata, cu modificarile si completarile ulterioare, precum si cu prevederi cuprinse in alte reglementari.

Referitor la elaborarea de proceduri contabile:

- conducerea institutiei a contractat servicii de consultanta in vederea implementarii Ordinului 946/2005 privind elaborarea de proceduri contabile pentru toate operatiunile derulate pornind de la intocmirea documentelor justificative pana la intocmirea situatiilor financiare trimestriale si anuale.

La elaborarea acestor politici contabile, se are in vedere ca ele trebuie sa asigure furnizarea de informatii relevante pentru nevoile utilizatorilor prin situatiile financiare si sa reflecte fidel rezultatul patrimonial si pozitia financiara a institutiei .

Referitor la principiile contabilitatii de angajamente:

- principiile contabilitatii de angajamente au fost aplicate in institutia noastra potrivit Ordinului 1752/2005 pentru aprobarea reglementarilor contabile conforme cu directivele europene.

Metode de evaluare /reevaluare a activelor fixe si circulante:

- reevaluarea mijloacelor fixe in institutia noastra s-a efectuat in anul 2018 conform Ordinului 1487/2003, efectuandu-se reevaluarea tuturor activelor fixe existente in patrimoniu la data de 31.12.2018, in conformitate cu Ordinul 3471 /2008.

Daca activele fixe au fost reevaluate sau nu :

- activele fixe au fost reevaluate in anul 2018 potrivit Ordinului 3471/2008

Metoda de amortizare a activelor :

- metoda de amortizare utilizata in institutia noastra este metoda de amortizare liniara.

Politica de imprumuturi , existenta contractelor de leasing :

- institutia noastra este beneficiara a unui imprumut pe termen de 15 ani, in perioada 2015-2030, in valoare de 3.224.890 lei. Imprumutul a fost acordat de catre Ministerul de Finante pentru realizarea unui obiectiv de investitii.

Evalurea disponibilitatilor, creantelor si datoriilor in valuta:

- institutia nu are disponibilitati , creante si datorii in valuta.

Inregistrarea castigurilor si pierderilor de curs valutar:

- institutia noastra nu are castiguri sau pierderi de curs valutar.

Alte informatii relevante:

Referitor la activele necorporale :

- valoarea neta contabila a activelor fixe necorporale la sfarsitul perioadei sunt amortizate integral.

Referitor la activele fixe corporale:

- valoarea activelor fixe privind mijloacele de transport, mobilier, aparatura birotica si alte mijloace fixe corporale a fost la inceputul anului de 635.568 lei, iar la finalul anului valoarea de 551.899 lei .
-valoarea activelor fixe privind constructiile si terenurile a fost la inceputul anului de 54.285.560 lei, ,inregistrandu-se un sold la sfarsitul perioadei de 56.445.058 lei, cresterea datorandu- se realizarii unor investitii in curs de executie.

Referitor la stocuri:

- valoarea stocurilor de la inceputul anului de 650.083 lei a fost majorata cu achizitii de materiale si diminuata cu bunurile consumate, astfel incat la sfarsitul perioadei de raportare soldul inregistrat este in suma de 699.277 lei.

Referitor la creante:

- valoarea creantelor inregistrate la inceputul anului a fost de 4.316.965 lei, iar la sfarsitul perioadei de 4.883.872 lei.

Aceasta suma a fost majorata in perioada de raportare cu sumele ce urmeaza sa fie incasate la bugetul local si al activitatilor autofinantate si s-a diminuat cu incasarile efectuate in aceasta perioada.

Referitor la datorii :

- valoarea datoriilor inregistrate la inceputul anului a fost de 2.843.645 lei, iar la finalul perioadei un sold al datoriilor de 2.364.213 lei.

O parte din aceasta suma a fost achitata in timpul perioadei de raportare, in schimb s-au inregistrat alte datorii care sunt scadente la plata in prima perioada a lunii urmatoare celei de raportare.

Activitatea economico-financiară desfășurată în cadrul Consiliului Local Jirlau pe anul 2021 a fost analizată din punctul de vedere al modului de realizare al indicatorilor economico-financiari atât în ceea ce privește bugetul local ,cât și al activităților autofinanțate.

Referitor la imprumutul contractat de catre institutia noastra, in suma de 3.224.890 lei, acesta a fost rambursat conform scadentarului astfel incat la data de 31.12.2021, imprumutul prezinta un sold de 1.934.933 lei.

I. SITUATIA CONTURILOR DE EXECUȚIE ALE BUGETULUI LOCAL

Contul de execuție al bugetului local a fost întocmit la venituri pe toată structura clasificăției bugetare iar la cheltuieli la nivelul capitolului și subcapitolului pe categorii de cheltuieli după evidențele Consiliului Local Jirlau.

| Venituri realizate | Prevederi Trim III | Realizat | % |
|---------------------------------------|-------------------------------|------------------|-----------|
| Venituri proprii | 1.155.900 | 1.096.190 | 95 |
| Sume defalcate din TVA- 11.02. | 2.946.000 | 2.904.188 | 99 |

| | | | |
|--|------------------|------------------|-----------|
| Cote și sume defalcate din impozitul pe venit- 04.02. | 1.775.000 | 1.747.906 | 98 |
| Subvenții- 41.02 | 4.114.000 | 1.326.528 | 32 |
| Finantare externa 48.02 | 6.936.890 | 729.512 | 11 |

Din analiza tabelului prezentat se desprind următoarele:

- veniturile proprii au fost realizate cu materializare în valori absolute de 1.096.190 lei, avand un procent de 95 %. Cele mai mari realizări s-au înregistrat la impozitele persoanelor fizice și a impozitului pe teren extravilan. Realizarea veniturilor în special cele de la populație a influențat pozitiv execuția bugetului de cheltuieli, unde prevederile bugetare s-au cheltuit pentru finantarea surselor de cheltuieli.

Cu privire la realizarea bugetului de cheltuieli prevăzut la 31.12.2021, acesta a fost prevăzut în suma de 17.476.790 lei și realizat în sumă de 8.178.190 lei Pe acțiuni, bugetul de cheltuieli se prezintă astfel :

| Cod | Specificarea cheltuielilor | Prevederi | Realizări | % |
|---------------|---------------------------------------|------------------|------------------|-----------|
| 51.02. | Autorități publice executive | 1.638.000 | 1.621.683 | 99 |
| 54.02. | Alte servicii publice generale | 215.000 | 214.993 | 99 |
| 55.02. | Tranzactia priv.dat. publica | 85.400 | 85.381 | 99 |
| 61.02 | Ordine publica | 185.800 | 184.497 | 99 |
| 65.02. | Invățământ | 2.830.990 | 839.839 | 30 |
| 66.02 | Sanatate publica | 60.000 | 56.415 | 94 |
| 67.02. | Cultura si recreere | 804.300 | 693.533 | 86 |

| | | | | |
|---------------|------------------------------------|------------------|------------------|-----------|
| 68.02. | Asistență socială | 1.751.150 | 1.717.288 | 98 |
| 70.02 | Servicii dezvoltare publică | 7.583.330 | 1.424.988 | 19 |
| 74.02 | Protectia mediului | 210.750 | 206.059 | 98 |
| 84.02. | Transporturi | 2.112.070 | 1.133.514 | 54 |

Din tabloul prezentat, se poate observa că execuția la unele acțiuni este corespunzătoare, execuția bugetului de cheltuieli fiind influențată urmare a realizării veniturilor prevăzute în buget. La capitolul 54.02. Alte servicii publice generale și capitolul 55.02. Tranzacția privind datoria publică reprezintă cheltuieli pentru plata ratei și dobanzii împrumutului contractat în anul 2015. La 66.02. Sănătate publică sunt cheltuielile cu plata asistentului comunitar din comună, iar la asistența socială prevederile din tabelul de mai sus reprezintă cheltuieli cu salariile asistenților personali, indemnizațiile asistenților personali, ajutoare sociale și ajutoare cu urgență.

II CU PRIVIRE LA EXECUȚIA BUGETULUI DE VENITURI ȘI CHELTUIELI FINANȚAT DIN VENITURI EXTRABUGETARE

Pentru trimestrul III din anul 2021, Consiliul Local a aprobat prevederi la venituri în sumă de 9.000 lei și cheltuielile necesare desfășurării activității finanțate din veniturile extrabugetare în sumă de 65.000 lei, cheltuieli finanțate din excedentul anilor precedenți

Pe activități situația se prezintă astfel :

| Cod | Specificarea veniturilor pe activități | Prevederi | Realizări | % |
|------------------|---|------------------|------------------|------------|
| | Total venituri din care : | 33.000 | 52.354 | 158 |
| 30.10.09. | Pasune | 24.000 | 48.066 | 200 |
| 30.10.05. | Învățământ | 9.000 | | 0 |


| | | | | |
|------------|---|------------------|------------------|----------|
| 33.10.16. | Debite rest apa | 0 | 4.288 | 0 |
| 40.10.15. | Sume utilizate din excedent | 0 | | 0 |
| Cod | Specificarea cheltuielilor pe activitati | Prevederi | Realizari | % |
| | Total cheltuieli | 89.000 | 47.079 | 0 |
| 83.10. | Pasune | 46.000 | 45.079 | 100 |
| 65.10. | Invatamant | 43.000 | 2.000 | 0 |
| | | | | |

Materialele ramase in stoc la data de 31.12.2021 reprezinta lemne de foc si obiecte de inventar.

Cresterea soldului activelor corporale cuprind investitii, cheltuieli de proiectare si studii de fezabilitate.

Consiliul Local Jirlau prezinta un sold al debitorilor la data de 31.12.2021 in suma de 4.883.872 lei, reprezentand impozite si taxe ale contribuabililor persoane fizice si juridice. Diferenta existenta intre veniturile realizate prin contul de executie si formularul contului de rezultat patrimonial se datoreaza inregistrarii veniturilor de incasat pentru cererile de rambursare pentru proiectele cu finantare externa.

Prezenta executie este aprobata de catre ordonatorul principal de credite.



PRIMAR,

DRAGUT DANIEL

CONSILIER,

STROE GETA


BILANT
31,12,2021

pag.: 1 - lei -

| COD | DENUMIRE INDICATORI | SOLD LA INCEPUTUL PERIOADEI | SOLD LA SFARSITUL PERIOADEI |
|-------|--|-----------------------------------|-----------------------------------|
| 01004 | 2.Instalatii tehnice, mijloace de transport, animale, plantatii, mobilier, aparatura birotica si alte active corporale (ct.2130100+2130200+2130300+2130400+2140000+2310000-2810301-2810302-2810303-2810304-2810400-2910301-2910302-2910303-2910304-2910400-2930200*) | 635.568 | 551.899 |
| 01005 | 3.Terenuri si cladiri (ct.2110100+2110200+2120101+2120102+2120201+2120301+2120401+2120501+2120601+2120901+2310000-2810100-2810201-2810202-2810203-2810204-2810205-2810206-2810207-2810208-2910100-2910201-2910202-2910203-2910204-2910205-2910206-2910207-2910208-2930200) | 54.285.560 | 56.445.058 |
| 01007 | 5.Active financiare necurente (investitii pe termen lung) peste un an (ct.2600100+2600200+2600300+2650000+2670201+2670202+2670203+2670204+2670205+2670208-2960101-2960102-2960103-2960200), din care: | 1.100 | 1.100 |
| 01008 | Titluri de participare (ct.2600100+2600200+2600300-2960101-2960102-2960103) | 1.100 | 1.100 |
| 01015 | 7.TOTAL ACTIVE NECURENTE (rd.03+04+05+06+07+09) | 54.922.228 | 56.998.057 |
| 01019 | 1.Stocuri (ct.3010000+3020100+3020200+3020300+3020400+3020500+3020600+3020700+3020800+3020900+3030100+3030200+3040100+3040200+3050100+3050200+3070000+3090000+3310000+3320000+3410000+3450000+3460000+3470000+3490000+3510100+3510200+ 3540100+3540500+ 3540600+3560000+3570000+3580000+3590000+3610000+3710000+3810000+/-3480000+/-3780000-3910000-3920100-3920200-3920300-3930000-3940100-3940500-3940600-3950100-3950200-3950300-3950400-3950600-3950700-3950800-3960000-3970100-3970200-3970300-3980000-4420803) | 650.083 | 699.277 |
| 01021 | Creante din operatiuni comerciale, avansuri si alte decontari (ct.2320000+2340000+4090101+4090102+4110101+4110108+4130100+4180000+4250000+4280102+4610101+4610109+4730109**+4810101+4810102+4810103+4810900+4830000+4840000+4890101+4890301-4910100-4960100+5120800) din care: | 67.458 | 51.963 |
| 01022 | Creante comerciale si avansuri (ct.2320000+2340000+4090101+4090102+4110101+4110108+4130100+4180000+4610101-4910100- 4960100),din care: | 67.458 | 51.963 |
| 01023 | Creante bugetare (ct.4310100**+4310200**+4310300**+4310400**+4310500**+4310600**+4310700**+4370100**+4370200**+4370300**+4420400+4420802+4440000**+4460100**+4460200**+4480200+4610102+4610104+4630000+ 4640000+4650100+4650200+4660401+4660402+4660500+4660900+4810101**+4810102**+4810103**+4810900** -4970000), din care: | 4.316.917 | 4.900.610 |
| 01024 | Creantele bugetului general consolidat (ct.4630000+4640000+4650100+4650200+4660401+4660402+4660500+4660900-4970000) | 4.312.965 | 4.883.872 |
| 01030 | Total creante curente (rd.21+23+25+27) | 4.384.375 | 4.952.573 |
| 01033 | Conturi la trezorerie, casa in lei. (ct.5100000+5120101+5120501+5130101+5130301+5130302+5140101+5140301+5140302+5150101+5150103+5150301+5150500+5150600+5160101+5160301+5160302+5170101+5170301+5170302+5200100+5210100+5210300+5230000+5250101+5250102+5250301+5250302+5250400+5260000+5270000+5280000+5290101+5290201+5290301+5290400 | | |

| COD | DENUMIRE INDICATORI | SOLD LA INCEPUTUL PERIOADEI | SOLD LA SFARSITUL PERIOADEI |
|--------|---|-----------------------------|-----------------------------|
| | +5290901+5310101+5410101+5500101+5520000+5550101+5550400+5570101+5580101+5580201+5590101+5600101+5600300+5600401+5610101+5610300+5620101+5620300+5620401+5710100+5710300+5710400+5740101+5740102+5740301+5740302+5740400+5750100+5750300+5750400-7700000) | 605.993 | 246.788 |
| 01040 | Total disponibilitati si alte valori (rd.33+33.1+35+35.1) | 605.993 | 246.788 |
| 01045 | 7.TOTAL ACTIVE CURENTE (rd.19+30+31+40+41+41.1+42) | 5.640.451 | 5.898.638 |
| 01046 | 8.TOTAL ACTIVE (rd.15+45) | 60.562.679 | 62.896.695 |
| 01054 | 2.Imprumuturi pe termen lung (ct.1610200+1620200+1630200+1640200+1650200+1660201+1660202+1660203+1660204+1670201+1670202+1670203+1670208+1670209-1690200) | 2.149.926 | 1.934.933 |
| 01058 | TOTAL DATORII NECURENTE (rd.52+54+55) | 2.149.926 | 1.934.933 |
| 01060 | 1.Datorii comerciale, avansuri si alte decontari (ct.2690100+4010100+4030100+4040100+4050100+4080000+4190000+4620101+4620109+4730109+4810101+4810102+4810103+4810900+4830000+4840000+4890201+5090000+5120800), din care: | 175.733 | 35.980 |
| 01061 | Datorii comerciale si avansuri (ct.4010100+4030100+4040100+4050100+4080000+4190000+4620101), din care: | 175.733 | 26.380 |
| 01062 | 2.Datorii catre bugete (ct.4310100+4310200+4310300+4310400+4310500+4310600+4310700+4370100+4370200+4370300+4400000+4410000+4420300+4420801+4440000+4460100+4460200+4480100+4550501+4550502+4550503+4620109+4670100+4670200+4670300+4670400+4670500+4670900+4730109+4810900),din care: | 115.945 | 119.295 |
| 010631 | Contributii sociale (ct.4310100+4310200+4310300+4310400+4310500+4310600+4310700+4370100+4370200+4370300) | 80.097 | 82.345 |
| 01065 | 3.Datorii din operatiuni cu Fonduri externe nerambursabile si fonduri de la buget,alte datorii catre alte organisme internationale (ct.4500200+4500400+4500600+4510200+4510401+4510402+4510409+4510601+4510602+4510603+4510605+4510606+4510609+4520100+4520200+4530200+4540200+4540401+4540402+4540601+4540602+4540603+4550200+4550401+4550402+4550403+4550404+4550409+4560400+4580401+4580402+4580501+4580502+4590000+4620103+4730103+4760000) | 270.000 | 143.811 |
| 01072 | 6.Salariile angajatilor (ct.4210000+4230000+4260000+4270100+4270300+4280101) | 132.041 | 130.194 |
| 01078 | 10.TOTAL DATORII CURENTE (rd.60+62+65+70+71+72+73+74+75) | 693.719 | 429.280 |
| 01079 | 11.TOTAL DATORII (rd.58+78) | 2.843.645 | 2.364.213 |
| 01080 | 12.ACTIVE NETE = TOTAL ACTIVE - TOTAL DATORII = CAPITALURI PROPRII (rd.80=rd.46-79=rd.90) | 57.719.034 | 60.532.482 |
| 01084 | 1.Rezerve, fonduri (ct.1000000+1000101+1000201+1000202+1000301+1000401+1000402+1010000+1020101+1020102+1020103+1030000+1040101+1040102+1040103+1050100+1050200+1050300+1050400+1050500+/-1060000+1060000+1320000+1330000) | 40.757.458 | 55.299.316 |
| 01085 | 2.Rezultatul reportat (ct.1170000-sold creditor) | 17.332.072 | 16.990.145 |
| 01088 | 5.Rezultatul patrimonial al exercitiului (ct.1210000- sold debitor) | 370.496 | 11.756.979 |
| 01090 | 6.TOTAL CAPITALURI PROPRII (rd.84+85-86+87-88) | 57.719.034 | 60.532.482 |

Conducatorul institutiei

Conducatorul compartimentului
financiar- contabil

DAVID SAVIEL


STROE GETA

CONTUL DE REZULTAT PATRIMONIAL

31.12.2021

pag.: 1 - lei -

| COD | DENUMIRE INDICATORI | An precedent | An curent |
|--------|---|--------------|------------|
| 02002 | 1.Venituri din impozite, taxe, contributii de asigurari si alte venituri ale bugetelor (ct.7300100+7300201+7300202+7300203+7310100+7310200+7320100+ 7330000+7340000+7350100+7350200+7350300+7350400+7350500+ 7350601+7350602+7360100+7390000+7450100+ 7450200+7450300+7450400+ 7450500+7450700+7450900+7460100+7460200+7460300+7460900) | 5.743.201 | 5.650.360 |
| 02003 | 2.Venituri din activitati economice (ct.7210000+7220000+7510100+7510200+/-7090000) | 5.804 | 3.963 |
| 02004 | 3.Finantari, subventii, transferuri, alocatii bugetare cu destinatie speciala (ct.7510500+7710000+7720100+7720200+7740100+7740200+7750000+ 7760000+7780000+7790101+7790109) | 4.421.722 | 2.182.864 |
| 02005 | 4.Alte venituri operationale (ct.7140000+7180000+7500000+7500100+7500200 +7510300+7510400+7810200+7810300+7810401+7810402+7770000) | 578.377 | 609.210 |
| 02006 | TOTAL VENITURI OPERATIONALE (rd.02+03+04+05) | 10.749.104 | 8.446.397 |
| 02008 | 1.Salarii si contributiile sociale aferente angajatilor (ct.6410000+6420000+6450100+ 6450200+6450300+6450400+6450500+6450600+6450700+6450800+6460000+ 6470000) | 2.059.421 | 2.081.873 |
| 02009 | 2.Subventii si transferuri (ct.6700000+6710000+6720000+6730000+6740000+ 6750000+6760000+6770000+6780000+6790000) | 940.556 | 1.120.232 |
| 02010 | 3.Stocuri, consumabile, lucrari si servicii executate de terti (ct.6010000+6020100+ 6020200+6020300+6020400+6020500+6020600+6020700+6020800+6020900+ 6030000+6060000+6070000+6080000+6090000+6100000+6110000+6120000+ 6130000+6140000+6220000+6230000+6240100+6240200+6260000+6270000+ 6280000+6290100) | 1.411.825 | 1.455.711 |
| 02011 | 4.Cheltuieli de capital, amortizari si provizioane (ct.6810100+ 6810200+6810300+6810401+6810402+6820101+6820109+ 6820200+6890100+6890200) | 6.684.678 | 15.564.252 |
| 02013 | TOTAL CHELTUIELI OPERATIONALE (rd.08+09+10+11+12) | 11.096.480 | 20.222.068 |
| 02016 | - DEFICIT (rd.13-rd.06) | 347.376 | 11.775.671 |
| 02018 | V. CHELTUIELI FINANCIARE (ct.6630000+6640000+6650100+6650200+6660000+ 6670000+6680000+6690000+6860300+6860400+6860800) | 94.520 | 85.381 |
| 02021 | - DEFICIT (rd.18-rd.17) | 94.520 | 85.381 |
| 02024 | - DEFICIT (rd.16+21-15-20) | 441.896 | 11.861.052 |
| 02025 | VIII. VENITURI EXTRAORDINARE (ct.7910000) | 71.400 | 104.073 |
| 02028 | - EXCEDENT (rd.25-rd.26) | 71.400 | 104.073 |
| 020293 | - DEFICIT (rd.24+29-23-28) | 370.496 | 11.756.979 |
| 02032 | - DEFICIT (rd.29.3+29.4) | 370.496 | 11.756.979 |



Conducatorul institutiei

Leacutu DANIEL

Conducatorul compartimentului
financiar- contabil

STROE GETA

[Signature]

SITUATIA FLUXURILOR DE TREZORERIE


31.12.2021

| COD | DENUMIRE INDICATORI | Total | Casa ct. 5310101 | Buget de stat ct. 5200100/ 7700000 | Buget local ct. 5210100/ 7700000 | Buget asigurari sociale de-stat ct. 5250101+ 5250102/ 7700000 | Buget asigurari pentru someraj ct. 5740101+ 5740102/ 7700000 | Buget Fond national unitate de sanatate ct. 5710100/ 7700000 | Buget Fond pentru mediu ct. 5750100/ 7700000 | Buget trezoreria statului ct. 5240100/ 7700000 | Buget instituti publice finantate integral din venituri proprii ct. 5600101/ 7700000 | Buget instituti publice finantate din venituri proprii si subventii ct. 5610101/ 7700000 | Buget activitati finantate din venituri proprii si buget privatizare ct.5620101/ 7700000 | Buget imprumuturi interne si externe ct. 5130101+ 5140101+ 5160101+ 5170101/ 7700000 | Buget fonduri externe nerambur- sabile (sursa D) ct. 5150103/ 7700000 | Alte disponibi- litati (ct.500) |
|--------|---|------------|------------------------|---|--|--|---|--|--|---|--|--|---|--|---|--|
| 03002 | 1. Incasari | 10.514.849 | 2.612.842 | | 7.700.251 | | | | | | | | | | | |
| 03003 | 2. Plati | 8.081.794 | 2.612.842 | | 5.326.976 | | | | | | | | | | | |
| 03004 | 3. Numerar net din activitatea operationala (rd.02-rd.03) | | | | | | | | | | | | | | | |
| 03006 | 1. Incasari | 2.433.055 | | | 2.375.315 | | | | | | | | | | | |
| 03007 | 2. Plati | 104.073 | | | 104.073 | | | | | | | | | | | |
| 03008 | 3. Numerar net din activitatea de investitii (rd.06-07) | 2.595.559 | | | 2.530.880 | | | | | | | | | | | |
| 03011 | 1. Incasari | -2.491.886 | | | -2.446.807 | | | | | | | | | | | |
| 03012 | 2. Plati | 300.374 | | | 300.374 | | | | | | | | | | | |
| 03013 | 3. Numerar net din activitatea de finantare (rd.10-rd.11) | -300.374 | | | -300.374 | | | | | | | | | | | |
| 03014 | IV.CRESTEREA (DESCRESTEREA) NETA DE NUMERAR SI ECHIVALENT DE NUMERAR (rd.04+rd.08+rd.12) | -359.205 | | | -373.866 | | | | | | | | | | | |
| 030141 | V.NUMERAR SI ECHIVALENT DE NUMERAR LA INCEPUTUL ANULUI | 605.993 | | | 549.116 | | | | | | | | | | | |
| 030142 | -sume recuperate/primate in excedentul anului precedent | 572.979 | | | 549.000 | | | | | | | | | | | |
| 03015 | -sume utilizate/transfate din excedentul anului precedent | 572.979 | | | 549.000 | | | | | | | | | | | |
| 03015 | VI.NUMERAR SI ECHIVALENT DE NUMERAR LA SFARSITUL PERIOADEI (rd.13+rd.14+ rd.14.1-rd.14.2-rd.14.3) | 246.788 | | | 171.259 | | | | | | | | | | | |

Viza trezoreriei

Conducatorul compartimentului
financiar- contabil

Conducatorul institutiei



SAVIEA STOE GETA

[Handwritten signature]

Situatia activelor si datoriilor institutiilor publice
din administratia locala
31,12,2021

pag.: 1 - lei -

| COD | DENUMIRE INDICATORI | Sold la inceputul anului | Sold la sfarsitul perioadei |
|--------|--|-----------------------------|--------------------------------|
| 18005 | Disponibilitati in lei ale institutiilor publice locale si ale institutiilor publice de subordonare locala, la trezorerii (ct.5100000+5120101+5120501+5150101+5150103+5150500+5150600+5160101+5160301+5160302+5170101+5170301+5170302+5210100+5210300+5280000+5290201+5290301+5290400+5290901+5410101+5500101+ 5520000+5550101+5570101+5580101+5580201+5600101+5600300+5610101+5610300+5620101+5620300-7700000), din care: | | |
| 18008 | Total (in baze cash) (rd.04+05) | 605.993 | 246.788 |
| 18010 | Total (in baze accrual)(rd.08+09) | 605.993 | 246.788 |
| 18131 | Actiuni necotate detinute de autoritatile locale la societati nefinanciare (ct.2600200-2960102)(S11) | 605.993 | 246.788 |
| 18134 | Total (la valoarea contabila neta (la valoarea de intrare mai putin ajustarile cumulate pentru pierderea de valoare) (rd.131+132+133) | 1.100 | 1.100 |
| 18165 | Creante comerciale curente legate de livrari de bunuri si servicii de catre autoritatile locale sau de institutii subordonate acestora(ct.2320000+2340000+4090101+4090102+4110101+4110108+4130100+4180000+4610101-4910100-4960100) Total(rd.166+167+168+172)din care de la: | 1.100 | 1.100 |
| 18166 | -de la gospodariile populatie (S14) | 67.458 | 51.963 |
| 18176 | 1.Creante ale bugetului local (ct.4640000-4970000). Total (rd.177+178+179+183), din care: | 67.458 | 51.963 |
| 18177 | - de la gospodariile populatie (S14) | 4.312.965 | 4.883.872 |
| 18185 | Total creante (rd.176+184) | 4.312.965 | 4.883.872 |
| 18203 | 1.Sume datorate tertilor reprezentand garantii si cautiuni aflate in conturile institutiilor publice (ct.4280101+4280201+4620101+4620109).Total (rd.204+205+206), din care: | 4.312.965 | 4.883.872 |
| 18204 | - salariilor (gospodariile populatiei)(S143) | | 9.600 |
| 18286 | Credite pe termen lung primite (contractate, garantate, asimilate,etc) de institutiile publice locale (ct.1620200+1630200+1670201+1670202+1670203+1670209).Total (rd.287+288+289+289.1) din care acordate de: | | 9.600 |
| 182891 | - Administratia centrala (exclusiv fondurile de securitate sociala) (S1311) | 2.149.926 | 1.934.933 |
| 18290 | Credite pe termen lung primite din venituri din privatizare de catre institutii publice din administratia locala (ct.1620200+1670203) | 2.149.926 | 1.934.933 |
| 18320 | Total (in baze cash)(rd.286) | 2.149.926 | 1.934.933 |
| 18321 | Datorii comerciale curente legate de livrari de bunuri si servicii (ct.4010100+4030100+ 4040100+4050100+4080000+4190000+4620101). Total (rd.321+322+326+327) din care catre: | | |
| 18321 | -Societati nefinanciare (S11) | 175.733 | 26.380 |
| 18331 | Datoriile institutiilor publice din administratia locala catre bugete (ct.4310100+4310200+4310300+4310400+4310500+4310600+4310700+4370100+4370200+4370300+4420300+4420801+4440000+4460100+4460200+4480100) | 175.733 | 26.380 |
| 18332 | Salariile angajatilor (ct.4210000+4230000+4260000+4270100+4270300+4280101) | 115.945 | 119.295 |
| 18335 | Total (rd.331+332+333+334) | 132.041 | 130.194 |
| 18341 | Avansuri primite de la Autoritatile de Certificare / Autoritatile de Management / Agentiile de Plati - FORNDURI EXTERNE NERAMBURSABILE POSTADERARE SI FONDURI DE LA BUGET(ct.4580501+4580502) | 247.986 | 249.489 |
| | | 270.000 | 143.811 |

Conducatorul institutiei



DANIEL

Conducatorul compartimentului
financiar- contabil

STAN GETA

[Handwritten signature]

Situatia platilor efectuate si a sumelor declarate pentru cota-parte aferenta cheltuielilor finantate din FEN postaderare
31.12.2021

| Cod indi- cator | Denumirea programului cu finantare UE | din care: | | Suma in curs de solicitare la rambursare aferente cheltuielilor efectuate in anul curent | Suma in curs de solicitare la rambursare aferente cheltuielilor efectuate in anul anterior | Suma solicitate la rambursare aferente cheltuielilor efectuate in anul curent | Suma solicitate la rambursare aferente cheltuielilor efectuate in anul anterior | Suma rambursate aferente cheltuielilor efectuate in anul curent | Suma rambursate aferente cheltuielilor efectuate in anul anterior | Suma neautorizate de management aferente cheltuielilor efectuate in anul curent | Suma neautorizate de management aferente cheltuielilor efectuate in anul anterior | Sume neautorizate de management aferente cheltuielilor efectuate in anul curent | Sume neautorizate de management aferente cheltuielilor efectuate in anul anterior | Prefinanțare dedusa din sumele solicitate la rambursare aferente cheltuielilor efectuate in anul curent | Prefinanțare dedusa din sumele solicitate la rambursare aferente cheltuielilor efectuate in anul anterior | Sume rezultate din nereguli aferente cheltuielilor efectuate in anul curent si in anii anteriori | Sume rezultate din nereguli deduse din sumele solicitate la rambursare aferente cheltuielilor efectuate in anul curent | din care: |
|-----------------------|--|---|--|---|---|---|---|--|--|--|--|--|--|---|---|---|---|-----------|
| | | Plati efectuate de la titlul 56 si 58 | Plati efectuate pentru cota-parte FEN (altnea(02) | | | | | | | | | | | | | | | |
| 10032 | Programa de Fondul European de Dezvoltare Regionala (FEDR) (5801) | 220.554 | 178.236 | 71.036 | | 107.194 | | 46.537 | | | | | | | | | | |
| 10033 | Programa din Fondul Social European (FSE) (5802) | 723.032 | 614.534 | 387.024 | | 27.510 | | 270.000 | | | | | | | | | | |
| 10035 | Programa din Fondul European Agricol de Dezvoltare Rurala (FEADR) (5804) | 432.821 | 311.544 | 311.544 | | | | 278.271 | | | | | | | | | | |
| 10040 | Total (codul 1a 39, 6) | 1.376.407 | 1.104.308 | 909.604 | | 134.704 | | 594.808 | | | | | | | | | | |

Conducatorul institutiei

Conducatorul compartimentului
financiar - contabilitate

ANEXA 19
1

ANEXA 19

9
12

DIRECTIA GENERALA A
FINANTELOR PUBLICE TOTAL JUDET

VENITURILE SI CHELTUIELILE BUGETELOR
LOCALE PE UNITATI ADMINISTRATIV TERITORIALE

31.12.2021

- lei -

| Denumire Indicatori | Cod Indicator | Nr. rand | Prevederi Anuale | Realizat |
|--|---------------|----------|------------------|-----------|
| A | B | C | 1 | 2 |
| I. COMUNE | 000102 | 24001 | | |
| VENITURI TOTAL | | | 16.927.790 | 7.804.324 |
| Venituri proprii | 4990 | 24002 | 2.930.900 | 2.844.096 |
| 1. Venituri curente, din care: | 000202 | 24003 | 5.772.900 | 5.644.211 |
| a) Cote si sume defalcate din impozitul pe venit | 0402 | 24004 | | |
| -cote defalcate din impozitul pe venit | | | 1.775.000 | 1.747.906 |
| -sume alocate din cotele defalcate din impozitul pe venit pentru echilibrarea bugetelor locale | 040201 | 24005 | 447.000 | 422.197 |
| | 040204 | 24006 | | |
| b) Sume defalcate din taxa pe valoarea adaugata | 1102 | 24007 | 648.000 | 645.709 |
| -sume defalcate din taxa pe valoarea adaugata pentru finantarea cheltuielilor descentralizate la nivelul comunelor, oraselor, municipiilor si sectoarelor Municipiului Bucuresti | 110202 | 24009 | 2.946.000 | 2.904.188 |
| -sume defalcate din taxa pe valoarea adaugata pentru echilibrarea bugetelor locale | | | | |
| 2. Venituri din capital | | | 1.642.000 | 1.642.000 |
| 4. Subventii de la alte nivele ale administratiei publice | 390002 | 24017 | 104.000 | 104.073 |
| -subventii de la bugetul de stat | 420002 | 24022 | | |
| -subventii de la alte administratii | 4202 | 24023 | 4.114.000 | 1.326.528 |
| Sume primite de la UE/alti donatori in contul platilor efectuate si prefinantari aferente cadrului financiar 2014-2020 | 4302 | 24024 | 3.514.000 | 804.843 |
| | 4802 | 240242 | 600.000 | 521.685 |
| CHELTUIELI TOTAL | | | 6.936.890 | 729.512 |
| Deficit | 5002 | 24025 | 17.476.790 | 8.178.190 |
| CORELATII | 9902 | 24027 | -549.000 | -373.866 |
| VENITURI TOTAL | 000102 | 24112 | | |
| Venituri proprii | | | 16.927.790 | 7.804.324 |
| 1. Venituri curente, din care: | 4990 | 24113 | 2.930.900 | 2.844.096 |
| a) Cote si sume defalcate din impozitul pe venit | 000202 | 24114 | 5.772.900 | 5.644.211 |
| -cote defalcate din impozitul pe venit | 0402 | 24115 | | |
| -cote defalcate din impozitul pe venit | | | 1.775.000 | 1.747.906 |
| -sume alocate din cotele defalcate din impozitul pe venit pentru echilibrarea bugetelor locale | 040201 | 24116 | 447.000 | 422.197 |
| | 040204 | 24117 | | |
| b) Sume defalcate din taxa pe valoarea adaugata | | | 648.000 | 645.709 |
| -sume defalcate din taxa pe valoarea adaugata pentru finantarea cheltuielilor | 1102 | 24118 | | |
| | 110202 | 24120 | 2.946.000 | 2.904.188 |

**VENITURILE SI CHELTUIELILE BUGETELOR
LOCALE PE UNITATI ADMINISTRATIV TERITORIALE**

31.12.2021

| - lei - | | | | |
|--|---------------|----------|------------------|-----------|
| Denumire Indicatori | Cod Indicator | Nr. rand | Prevederi Anuale | Realizat |
| A | B | C | 1 | 2 |
| descentralizate la nivelul comunelor, oraselor, municipiilor si sectoarelor Municipiului Bucuresti | | | | |
| -sume defalcate din taxa pe valoarea adaugata pentru echilibrarea bugetelor locale | 110206 | 24123 | 1.304.000 | 1.262.188 |
| 2. Venituri din capital | 390002 | 24128 | 1.642.000 | 1.642.000 |
| 4. Subventii de la alte nivele ale administratiei publice | 420002 | 24133 | 104.000 | 104.073 |
| -subventii de la bugetul de stat | 4202 | 24134 | 4.114.000 | 1.326.528 |
| -subventii de la alte administratii | 4302 | 24135 | 3.514.000 | 804.843 |
| Sume primite de la UE/alti donatori in contul platilor efectuate si prefinantari aferente cadrului financiar 2014-2020 | 4802 | 241352 | 600.000 | 521.685 |
| CHELTUIELI TOTAL | | | 6.936.890 | 729.512 |
| Deficit | 5002 | 24136 | 17.476.790 | 8.178.190 |
| | 9902 | 24138 | -549.000 | -373.866 |

Conducatorul institutiei



Conducatorul compartimentului
financiar- contabil

STROPE GETA

[Handwritten signature]

Situatia modificarilor in structura
activelor nete/capitalurilor
31.12.2021

Anexa 34

pag.: 1 -lei-

| Denumirea elementului de capital | Cod | Sold la inceputul anului | Cresteri | Reduceri | Sold la sfarsitul anului |
|--|-------|--------------------------------|------------|------------|--------------------------------|
| A | B | 1 | 2 | 3 | 4 |
| Fondul bunurilor care alcatuiesc domeniul public al unitatilor administrativ- teritoriale (ct.1030000) | 25004 | 26.911.955 | 14.642.840 | | 41.554.795 |
| Fondul bunurilor care alcatuiesc domeniul privat al unitatilor administrativ- teritoriale (ct.1040101) | 25005 | 13.845.503 | 118.413 | 219.395 | 13.744.521 |
| Rezultatul reportat (ct.1170000 - sold creditor) | 25017 | 17.332.072 | 5.409.855 | 5.751.782 | 16.990.145 |
| Rezultatul patrimonial al exercitiului (ct.1210000 - sold debitor) | 25020 | 370.496 | 25.451.433 | 14.064.950 | 11.756.979 |
| Total capitaluri proprii (rd.01 la 17 - rd.18+rd.19-rd.20) | 25021 | 57.719.034 | | | 60.532.482 |



PA MAR
SECRETAR DANIEL

UNITATIL
STROE GETA

9
12

SITUATIA ACTIVELOR FIXE AMORTIZABILE
31.12.2021

| DENUMIREA ACTIVELOR FIXE | | Cod | Existenta la | | SOLD LA INCEPUTUL ANULUI | CRESTERI | | | | | | - lei - | |
|--|-----|-----|--------------|---|--------------------------------|--------------------|-----------------------------|-------------|---|--------------------------|-------------|---------|--|
| | | | 1 | 2 | | TOTAL din care: | diferente din reevaluare | achizitii*) | transferuri/ primit cu titlu gratuit | donatii, sponsorizari | alte caz | | |
| A | B | | | | 3 | 4=5+6+7+8+9 | 5 | 6 | 7 | 8 | 9 | | |
| Alte active fixe necorporale(ct.2080100,2080200) | 004 | | | | 24.779 | | | | | | | | |
| TOTAL | | | | | 24.779 | 192.780 | | | | | | 192.780 | |
| Constructii (ct.212) din care: | 005 | | | | 24.779 | | | | | | | | |
| -alte active fixe incadrate in grupa constructii | 008 | | | | 178.022 | | | | | | | | |
| (ct.2120901) din care: | 016 | | | | | | | | | | | | |
| Instalatii tehnice, mijloace de transport, | 017 | | | | 178.022 | 192.780 | | | | | | 192.780 | |
| animale si plantatii (ct.2130100,2130200, | | | | | | | | | | | | | |
| 2130300,2130400) | | | | | | | | | | | | | |
| Mobilier, aparatura birou, echipamente | 018 | | | | 1.724.951 | 43.869 | | 43.869 | | | | | |
| de protectie a valorilor umane si mate- | | | | | | | | | | | | | |
| riale si alte active fixe corporale | | | | | | | | | | | | | |
| (ct.2140000) | | | | | | | | | | | | | |
| TOTAL | 019 | | | | 370.012 | 1.412 | | 1.412 | | | | | |
| TOTAL ACTIVE FIXE | 020 | | | | 2.272.995 | 237.861 | | 45.081 | | | | 192.780 | |
| | | | | | 2.287.764 | 237.861 | | 45.081 | | | | 192.780 | |

TOTAL JUDET

**Situatia platilor efectuate
din fonduri externe nerambursabile (FEN) postaderare (titlul 56 si titlul 58) la data de
31.12.2021**

Anexa 27

| Denumirea sursei de finantare | Pag.: 1 - fel - | | | | | | | | | | |
|---|-------------------------------------|------------------------------------|--|--|--|---|---|--|--|--|--|
| | Buget de stat (§ 01- stat) | Buget local (§ 02- local) | Bugetul asigurarilor sociale de stat (§ 03- bass) | Bugetul asigurarilor pentru somaj (§ 04- somaj) | Bugetul fondului national unic de asigurari sociale de sanatate (§05- sanatate) | Bugetul institutiilor publice si activitatilor finantate integral sau parțial din venituri proprii (§10-local) | Bugetul fondurilor externe nerambur- sabile (§08-stat+ local) | Bugetul creditelor externe (§06- stat+ local) | Bugetul creditelor interne (§07- stat+ local) | Bugetul institutiilor publice si activitatilor finantate integral sau parțial din venituri proprii (§20-stat+ asigurar+ autonome) | Bugetul institutiilor publice si activitatilor finantate integral din venituri proprii (§10-stat+ autonome) |
| A | 01 | 02 | 03 | 04 | 05 | 06 | 07 | 08 | 09 | 10 | 11 |
| Total plati (titlul VIII cod56+ titlul X cod58) (rd.2+rd.11) | | 1.376.407 | | | | | | | | | |
| Total plati (titlul X cod58) | | 1.376.407 | | | | | | | | | |
| Cheltuieli de personal (titlul I) | | 639.844 | | | | | | | | | |
| Bunuri si servicii(titlul II) | | 27.913 | | | | | | | | | |
| Active nefinanciare (titlul XIII) | | 708.630 | | | | | | | | | |

ROMANIA

Conducatorul institutiei

Conducatorul institutiei

CIF 4874690

Jud. Biala

Conducatorul compartimentului
financiar-contabil

MARE GATA

g
Joc

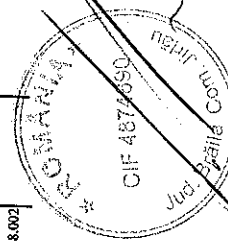
| DENUMIREA ACTIVELOR FIXE | Cod | REDUCERI | | | | | | SOLD LA SFARSITUL ANULUI | Ajustari de valoare (amortizari si ajustari pentru depreciere) | | | | Valoarea contabila neta, din care: | | | |
|---|-----|--------------------------|----------------------------------|----------------------------|--------------------------|-------------------------------------|---------|--------------------------------|---|--------------------------------|----------|----------|------------------------------------|-----------------------------------|------------------------------|---|
| | | TOTAL din care: | Diferente din reevaluare** | Eliminare amortizare*** | dezmembrari si casari | transferuri/ cu titlu gratuit | vanzari | alte cai | | Sold la inceputul anului | Cresteri | Reduceri | Sold la sfarsitul anului | Domeniul privat al statului | Domeniul privat al UAT | Proprietatea privata a institutiilor publice |
| | | | | | | | | | | | | | | | | |
| A | B | 10=11+12+13+ 14+15+16 | 11 | 12 | 13 | 14 | 15 | 16 | 17=3+4+10 | 18 | 19 | 20 | 21=18+19-20 | 22=17-21-23-24 | 23=17-21-22-24 | 24=17-21-22-23 |
| Alte active fixe | 004 | | | | | | | | 24.779 | 24.779 | | | 24.779 | | | |
| TOTAL | 005 | | | | | | | | 24.779 | 24.779 | | | 24.779 | | | |
| Construcții (ct.212) din care: | 008 | | | | | | | | 370.802 | 17.923 | 4.266 | | 22.189 | | | 348.613 |
| alte active fixe încadrate în grupa (ct.2120901), din care: | 016 | | | | | | | | 370.802 | 17.923 | 4.266 | | 22.189 | | | 348.613 |
| Instalații tehnice, mijloace de transport, animale și plantații | 017 | | | | | | | | | | | | | | | |
| 2130300, 2130400) | | 6.590 | | | 6.590 | | | | 1.762.030 | 1.230.070 | 117.482 | 6.590 | 1.340.962 | | | 421.068 |
| Mobilier, aparatura birotică, echipamente de protecție a valorilor umane și mate- riale și alte active fixe corporale | 018 | | | | | | | | | | | | | | | |
| (ct.2140000) | | 1.412 | | | 1.412 | | | | 370.012 | 266.942 | 11.267 | | 276.798 | | | 93.214 |
| TOTAL | 019 | 8.002 | | | 8.002 | | | | 2.502.844 | 1.514.935 | 133.015 | 8.001 | 1.639.949 | | | 862.895 |
| TOTAL ACTIVE FIXE | 020 | 8.002 | | | 8.002 | | | | 2.527.623 | 1.539.714 | 133.015 | 8.001 | 1.664.728 | | | 862.895 |

Conducatorul compartimentului
financiar- contabil

STOE GETA

Conducatorul institutiei

STOICIU ANIEL



TOTAL JUDET

SITUATIA ACTIVELOR FIXE NEAMORTIZABILE
31.12.2021

| DENUMIREA ACTIVELOR FIXE | | Existent la 31.12.2021 | | | SOLD LA INCEPUTUL ANULUI | CRESTERI | | | | | - lei - | |
|---|-----|---------------------------|---|---|--------------------------------|------------|--------------------|-----------------------------|-----------|--|--------------------------|-------------|
| | | Cod | 1 | 2 | 3 | | TOTAL din care: | diferente din reevaluare | achizitii | transferuri/ primite cu titlu gratuit | donatii, sponsorizari | alte cai |
| | | | | | | | | | | | | |
| A | B | | | | | 4 | 5=6+7+8+9+10 | 6 | 7 | 8 | 9 | 10 |
| ACTIVE FIXE CORPORALE | 006 | | | | | 8.238.939 | | | | | | |
| Amenajari la terenuri (ct.2110200) | | | | | | 9.250.883 | | | | | | |
| Terenuri (ct.2110100) | 007 | | | | | 23.230.019 | 14.761.253 | | | | | 14.761.253 |
| Construcții (ct.212) din care: | 008 | | | | | | | | | | | |
| - drumuri publice, exclusiv poduri, podete, pasarele | 009 | | | | | | | | | | | |
| si viaducte si tunele (ct.2120101) | | | | | | 1.567.158 | | | | | | |
| - poduri, podete, pasarele si viaducte pentru | 012 | | | | | | | | | | | |
| transporturi feroviare si rutiere, viaducte (ct.2120301) | | | | | | | | | | | | |
| alte active fixe incadrate in grupa constructii | 016 | | | | | 390.365 | | | | | | |
| (ct.2120901) | | | | | | | | | | | | |
| Mobilier, aparatura birou, echipamente | 018 | | | | | 21.272.496 | 14.761.253 | | | | | 14.761.253 |
| de protectie a valorilor umane si materiale si alte active fixe corporale | | | | | | | | | | | | |
| (ct.2140000) | | | | | | | | | | | | |
| Active fixe corporale in curs de executie (ct.2310000) | 019 | | | | | 37.617 | | | | | | |
| TOTAL | 021 | | | | | 13.405.620 | 2.430.958 | | 2.430.958 | | | |
| TOTAL ACTIVE FIXE | 022 | | | | | 54.165.078 | 17.192.211 | | 2.430.958 | | | 14.761.253 |
| | | | | | | 54.165.078 | 17.192.211 | | 2.430.958 | | | 14.761.253 |

| DENUMIREA ACTIVELOR FIXE | Cod | REDUCERI | | | | | SOLD LA SFARSITUL ANULUI | Valoarea aferenta activelor fixe | | | | | | neamortizabile | |
|--|-----|-----------------------|------------|-------------|--------------|---------|--------------------------------|--|---|--|---|---|---|---|--|
| | | TOTAL din care: | Reevaluare | dezmembrari | transferuri/ | vanzari | alte cai | | Fondul activelor fixe recorporale ct.1000000+ 1000101+ 1000201+ 1000202+ 1000301+ 1000401+ 1000402 | Domeniul public al statului ct. 1010000 | Domeniul privat al statului ct.1020101 | Proprietatea privata a institutiilor publice ct.1020102 | Domeniul public al U.A.T. ct.1030000 | Domeniul privat al U.A.T. ct.1040101 | Proprietatea privata a institutiilor publice din administratia locala ct.1040102 |
| | | | | | | | | | | | | | | | |
| A | B | 11=12+13+ 14+15+16 | 12 | 13 | 14 | 15 | 16 | 17=4+5-11 17=18+19+20+21+ 22+23+24 | | 19 | 20 | 21 | 22 | 23 | 24 |
| ACTIVE FIXE CORPORALE | 006 | 100.982 | | | | 100.982 | | 8.137.957 | | | | | 3.644.319 | 4.493.638 | |
| Amenajari la terenuri (ct.2110200) | | | | | | | | 9.250.883 | | | | | | 9.250.883 | |
| Terenuri (ct.2110100) | 007 | | | | | | | 37.872.859 | | | | | 37.872.859 | | |
| Construcții (ct.212) din care: | 008 | 118.413 | | | | | | 1.567.158 | | | | | 1.567.158 | | |
| - drumuri publice, exclusiv | 009 | | | | | | | | | | | | | | |
| si viaducte si tunele (ct.2120101) | | | | | | | | | | | | | | | |
| - poduri, podete, pasarele si viaducte pentru | 012 | | | | | | | | | | | | | | |
| transporturi feroviare si rutiere, viaducte | | | | | | | | | | | | | | | |
| alte active fixe încadrate în grupa | 016 | | | | | | | 390.365 | | | | | 390.365 | | |
| (ct.2120901) | | 118.413 | | | | | | 35.915.336 | | | | | 35.915.336 | | |
| Mobilier, aparatura biroul, echipamente | 018 | | | | | | | | | | | | | | |
| de protecție a valorilor umane si materiale | | | | | | | | | | | | | | | |
| si alte active fixe corporale | | | | | | | | | | | | | | | |
| (ct.2140000) | | | | | | | | | | | | | | | |
| Active fixe corporale în curs de executie (ct.2310000) | 019 | 15.001.832 | | | | | | 37.617 | | | | | 37.617 | | |
| TOTAL | 021 | 15.221.227 | | | | | | 834.746 | | | | | 41.554.795 | 13.744.521 | |
| TOTAL ACTIVE FIXE | 022 | 15.221.227 | | | | | | 56.134.062 | | | | | 41.554.795 | 13.744.521 | |

Conducatorul institutiei

Conducatorul compartimentului
financiar- contabil

CIF 4874690
Județul Brașov
Comuna Bărbăntu

SIAOE SEETH

Hay

CONTUL DE EXECUTIE AL BUGETULUI LOCAL - VENITURI
31.12.2021

Pag. 1 -lei-

| Capi-Sub-Pa-Gru-Ali- | | | | Denumire indicator | Prevederi bugetare initiale | Prevederi bugetare definitive | Drepturi constatate | | | Incasari realizate | Singeri pe alte cai decat incasari | Drepturi constatate de incasat |
|----------------------|-------|---|----------|--------------------|-----------------------------------|-------------------------------------|---------------------|------------------------|--------------------|-----------------------|--|--------------------------------------|
| tol | cap- | ra- | Ar- Ali- | | | | | | | | | |
| graf | titlu | col | at | | | | | | | | | |
| A | | | | B | 1 | 2 | Total, din care: | din anii precedenti | din anul curent | 6 | 7 | 8-3-6-7 |
| 0001 | 02 | TOTAL VENITURI-BUGET LOCAL | | | 15.350.790 | 16.927.790 | 12.714.037 | 4.312.965 | 8.401.072 | 7.804.324 | 25.841 | 4.883.872 |
| 0002 | | I. VENITURI CURENTE | | | 5.275.900 | 5.772.900 | 10.553.924 | 4.312.965 | 6.240.959 | 5.644.211 | 25.841 | 4.883.872 |
| 0003 | | A. VENITURI FISCALE | | | 4.763.450 | 5.260.450 | 7.811.044 | 2.134.145 | 5.676.899 | 5.345.515 | 25.841 | 2.439.688 |
| 0004 | | A1. IMPOZIT PE VENIT, PROFIT SI CASTIGURI DIN CAPITAL | | | 1.713.000 | 1.785.000 | 1.752.219 | | 1.752.219 | 1.752.219 | | |
| 0300 | | A1.2 IMPOZIT PE VENIT, PROFIT SI CASTIGURI DIN CAPITAL DE LA PERSOANE FIZICE | | | 1.713.000 | 1.785.000 | 1.752.219 | | 1.752.219 | 1.752.219 | | |
| 0302 | | IMPOZIT PE VENIT | | | 10.000 | 10.000 | 4.313 | | 4.313 | 4.313 | | |
| 18 | | Impozitul pe veniturile din transferul proprietatilor imobiliare din patrimoniul personal | | | 10.000 | 10.000 | 4.313 | | 4.313 | 4.313 | | |
| 0402 | | COTE SI SUME DEFALCATE DIN IMPOZITUL PE VENIT | | | 1.703.000 | 1.775.000 | 1.747.906 | | 1.747.906 | 1.747.906 | | |
| 01 | | Cote defalcate din impozitul pe venit | | | 357.000 | 447.000 | 422.197 | | 422.197 | 422.197 | | |
| 04 | | Suma alocate din cotele defalcate din impozitul pe venit pentru echilibrarea bugetelor locale | | | 696.000 | 648.000 | 645.709 | | 645.709 | 645.709 | | |
| 05 | | Suma repartizate din Fondul la dispozitia Consiliului Judetean | | | 650.000 | 680.000 | 680.000 | | 680.000 | 680.000 | | |
| 0700 | 02 | A3 IMPOZITE SI TAXE PE PROPRIETATE | | | 430.840 | 435.840 | 2.497.442 | 1.740.723 | 756.719 | 486.294 | 19.009 | 1.992.139 |
| 0702 | | IMPOZITE SI TAXE PE PROPRIETATE | | | 430.840 | 435.840 | 2.497.442 | 1.740.723 | 756.719 | 486.294 | 19.009 | 1.992.139 |
| 01 | | Impozit si taxa pe cladiri | | | 122.740 | 122.740 | 1.301.203 | 961.651 | 339.552 | 163.197 | 3.654 | 1.134.352 |
| 01 | | Impozit pe cladiri de la persoane fizice | | | 102.740 | 102.740 | 173.903 | 89.207 | 84.696 | 79.443 | 3.654 | 90.806 |
| 02 | | Impozit si taxa pe cladiri de la persoane juridice | | | 20.000 | 20.000 | 1.127.300 | 872.444 | 254.856 | 83.754 | | 1.043.546 |


| Pag. 2 de 2 | | | | | | | | | | | | | |
|-------------|------------|----------|---------|-------|---|-----------------------------|-------------------------------|---------------------|---------|-----------|--------------------|-------------------------------------|--------------------------------|
| Capitol | Subcapitol | Paragraf | Articol | Alina | Denumire indicator | Prevederi bugetare initiale | Prevederi bugetare definitive | Drepturi constatate | | | Incasari realizate | Stingeri pe alte cai decat incasari | Drepturi constatate de incasat |
| A | | | | | B | 1 | 2 | 3=4+5 | 4 | 5 | 6 | 7 | 8=3+6+7 |
| 0702 | 02 | | | | Impozit si taxa pe teren | 305.100 | 305.100 | 1.186.089 | 779.072 | 407.017 | 318.877 | 15.355 | 851.857 |
| | 01 | | | | Impozit pe terenuri de la persoane fizice | 100.000 | 100.000 | 270.987 | 160.176 | 110.811 | 99.780 | 4.592 | 166.615 |
| | 02 | | | | Impozit si taxa pe teren de la persoane juridice | 9.000 | 9.000 | 435.241 | 353.611 | 81.630 | 22.304 | | 412.937 |
| | 03 | | | | Impozitul pe terenul extravilan + Restante anii anteriori din impozitul pe terenul agricol | 196.100 | 196.100 | 479.861 | 265.285 | 214.576 | 196.793 | 10.763 | 272.305 |
| | 03 | | | | Taxe judiciare de timbru si alte taxe de timbru | 3.000 | 8.000 | 10.150 | | 10.150 | 4.220 | | 5.930 |
| 1000 | 02 | | | | A4 IMPOZITE SI TAXE PE BUNURI SI SERVICII | 2.619.610 | 3.039.610 | 3.559.550 | 392.991 | 3.166.559 | 3.105.606 | 6.832 | 447.112 |
| 1102 | | | | | SUME DEFALCATE DIN TVA | 2.526.000 | 2.946.000 | 2.904.188 | | 2.904.188 | 2.904.188 | | |
| | 02 | | | | Sume defalcate din taxa pe valoarea adaugata pentru finantarea cheltuielilor descentralizate la nivelul comunelor,oraselor, municipiilor, sectoarelor si Municipiului Bucuresti | 1.235.000 | 1.304.000 | 1.262.188 | | 1.262.188 | 1.262.188 | | |
| | 06 | | | | Sume defalcate din taxa pe valoarea adaugata pentru echilibrarea bugetelor locale | 1.291.000 | 1.642.000 | 1.642.000 | | 1.642.000 | 1.642.000 | | |
| 1602 | | | | | TAXE PE UTILIZAREA BUNURILOR, AUTORIZAREA UTILIZARII BUNURILOR SAU PE DESFASURAREA DE ACTIVITATI | 93.610 | 93.610 | 655.362 | 392.991 | 262.371 | 201.418 | 6.832 | 447.112 |
| | 02 | | | | Impozit pe mijloacele de transport | 84.610 | 84.610 | 612.464 | 366.870 | 245.594 | 185.924 | 6.832 | 419.708 |
| | 01 | | | | Impozit pe mijloacele de transport deținute de persoane fizice**) | | | | | | | | |
| | 02 | | | | Impozit pe mijloace de transport | 76.610 | 76.610 | 435.006 | 228.981 | 206.025 | 166.151 | 6.832 | 262.023 |

| Capi-Sub-Pa-Gr- Ar- Ali- tol capi- ra- pa / fi- ne- tol graf Titlu col at | | | | | Denumire indicator | Prevederi bugetare initiale | Prevederi bugetare definitive | Drepturi constatate | | | Incasari realizate | Singeri pe alte cai decat incasari | Drepturi constatate de incasat | |
|---|----|----|--|--|--|-----------------------------------|-------------------------------------|---------------------|-----------|---------|-----------------------|--|--------------------------------------|---------------------|
| A | | | | | | | | B | 1 | 2 | | | | Total, din care: |
| | | | | | | | | | 3=4+5 | 4 | 5 | 6 | 7 | 8=3-6-7 |
| 1602 | 02 | 02 | | | detinute persoane de juridice*) | 8.000 | 8.000 | 177.458 | 137.889 | 39.569 | 19.773 | | 157.685 | |
| | 03 | | | | Taxe si tarife pentru eliberarea de licente si autorizatii de functionare | 4.000 | 4.000 | 42.898 | 26.121 | 16.777 | 15.494 | | 27.404 | |
| | 50 | | | | Alte taxe pe utilizarea bunurilor, autorizarea utilizarii bunurilor sau pe desfasurare de activitati | 5.000 | 5.000 | | | | | | | |
| 1800 | 02 | | | | A6. ALTE IMPOZITE SI TAXE FISCALE | | | 1.833 | 431 | 1.402 | 1.396 | | 437 | |
| 1802 | | | | | ALTE IMPOZITE SI TAXE FISCALE | | | 1.833 | 431 | 1.402 | 1.396 | | 437 | |
| | 50 | | | | Alte impozite si taxe | | | 1.833 | 431 | 1.402 | 1.396 | | 437 | |
| 2900 | 02 | | | | C. VENITURI NEFISCALE | | | 2.742.880 | 2.178.820 | 564.060 | 298.696 | | 2.444.184 | |
| 3000 | | | | | C1. VENITURI DIN PROPRIETATE | 100.000 | 100.000 | 1.691.572 | 1.438.218 | 253.354 | 72.992 | | 1.618.580 | |
| 3002 | | | | | VENITURI DIN PROPRIETATE | 100.000 | 100.000 | 1.691.572 | 1.438.218 | 253.354 | 72.992 | | 1.618.580 | |
| | 01 | | | | Vasaminte din profitul net al regiilor autonome | | | 88 | | 88 | | | | |
| | 05 | | | | Venituri din concesiuni si inchirieri | 100.000 | 100.000 | 1.691.398 | 1.438.218 | 253.180 | 72.818 | | 1.618.580 | |
| | 30 | | | | Alte venituri din concesiuni si inchirieri de catre institutiile publice | | | | | | | | | |
| | 08 | | | | Venituri din dividende | 100.000 | 100.000 | 1.691.398 | 1.438.218 | 253.180 | 72.818 | | 1.618.580 | |
| | 02 | | | | Venituri din dividende de la alti platitori | | | 86 | | 86 | | | | |
| 3300 | 02 | | | | C2. VANZARI DE BUNURI SI SERVICII | | | 86 | | 86 | | | | |
| 3302 | | | | | VENITURI DIN PRESTARI DE SERVICII SI ALTE ACTIVITATI | 412.450 | 412.450 | 1.051.308 | 740.602 | 310.706 | 225.704 | | 825.604 | |
| | 28 | | | | Venituri din recuperarea cheltuielilor de judecata, inputatii si despagubiri | | | 759 | 759 | | 16 | | 743 | |
| 3402 | | | | | VENITURI DIN TAXE ADMINISTRATIVE, | | | 759 | 759 | | 16 | | 743 | |

| Pag. 4 -lei- | | | | | | | | | | | | | |
|--------------|----------------------|---------------------------|-------------------|-------------------|--|-----------------------------------|-------------------------------------|---------------------|------------------------|--------------------|-----------------------|---|--------------------------------------|
| Capi- tol | Sub- capi- tol | Pa- ra- gra- ful | Ar- ti- col | Ali- ne- at | Denumire indicator | Prevederi bugetare initiale | Prevederi bugetare definitive | Drepturi constatate | | | Incasari realizate | Stingeri pe alte cai decat incasari | Drepturi constatate de incasat |
| A | | | | | B | 1 | 2 | 3=4+5 | din anii precedenti | din anul curent | 6 | 7 | 8=3-6-7 |
| 3402 | 02 | | | | ELIBERARI PERMISE Taxe extrajudiciare de timbru | 136.450 | 136.450 | 1.710 | | 1.710 | 1.710 | | 8=3-6-7 |
| 3502 | 01 | | | | AMENZI, PENALITATI SI CONFISCARI Venituri din amenzi si alte sanctiuni aplicate potrivit dispozitiilor legale | 136.450 | 136.450 | 1.710 | | 1.710 | 1.710 | | |
| | | | | | Venituri din amenzi si alte sanctiuni aplicate de catre alte institutii de specialitate | 120.000 | 120.000 | 818.959 | 635.218 | 183.741 | 105.651 | | 713.308 |
| 3602 | 06 | | | | DIVERSE VENITURI | 120.000 | 120.000 | 818.959 | 635.218 | 183.741 | 105.651 | | 713.308 |
| 50 | | | | | Taxe speciale | 156.000 | 156.000 | 229.880 | 104.625 | 125.255 | 118.327 | | 111.553 |
| 3702 | 03 | | | | Alte venituri | 6.000 | 6.000 | 3.675 | | 3.675 | 3.675 | | |
| | | | | | Varsaminte din sectiunea de functionare pentru finantarea sectiunii de dezvoltare a bugetului local(cu semnul minus) | 150.000 | 150.000 | 226.205 | 104.625 | 121.580 | 114.652 | | 111.553 |
| 04 | | | | | Varsaminte din sectiunea de functionare | -1.099.800 | -1.418.800 | -1.236.162 | | -1.236.162 | -1.236.162 | | |
| 3900 | 02 | | | | II. VENITURI DIN CAPITAL | 1.099.800 | 1.418.800 | 1.236.162 | | 1.236.162 | 1.236.162 | | |
| 3902 | 07 | | | | VENITURI DIN VALORIFICAREA UNOR BUNURI | | 104.000 | 104.073 | | 104.073 | 104.073 | | |
| | | | | | Venituri din vanzarea unor bunuri aparținând domeniului privat al statului sau al unitatilor administrativ- teritoriale | | 104.000 | 104.073 | | 104.073 | 104.073 | | |
| 4100 | 02 | | | | IV. SUBVENTII | | 104.000 | 104.073 | | 104.073 | 104.073 | | |
| 4200 | | | | | SUBVENTII DE LA ALTE NIVELE ALE ADMINISTRATIEI PUBLICE | 3.203.000 | 4.114.000 | 1.326.528 | | 1.326.528 | 1.326.528 | | |
| 4202 | | | | | SUBVENTII DE LA BUGETUL DE STAT | 3.203.000 | 4.114.000 | 1.326.528 | | 1.326.528 | 1.326.528 | | |
| | 34 | | | | Subventii pentru acordarea ajutorului | 2.953.000 | 3.514.000 | 804.843 | | 804.843 | 804.843 | | |

| Capi-Sub-Pa-Gru-Ali- tol capi-ra-pa / fi- tol graf Titlu col at | | | | Denumire indicator | Prevederi bugetare initiale | Prevederi bugetare definitive | Drepturi constatate | | | Incasari realizate | Stingeri pe alte cai decat incasari | Pag. 5 lei- 8=3-6-7 | |
|---|----|--|---------------------|--------------------|-----------------------------------|-------------------------------------|------------------------|--------------------|-------|-----------------------|---|------------------------|---|
| | | | Total, din care: | | | | din anii precedenti | din anul curent | | | | | |
| A | | | B | | | | 1 | 2 | 3=4+5 | | | | 4 |
| 4202 | 34 | pentru incalzirea locuintei si a suplimentului pentru energie alocate pentru consumul de combustibili solizi si/sau petrolieri | | | | 29.000 | 580.000 | 551.640 | | 551.640 | 551.640 | | |
| 41 | | Subventii de la bugetul de stat pentru finantarea sanatatii | | | | 60.000 | 60.000 | 56.415 | | 56.415 | 56.415 | | |
| 65 | | Finantarea Programului National de Dezvoltare Locala | | | | 1.110.000 | 1.110.000 | 160.016 | | 160.016 | 160.016 | | |
| 69 | | Subventii de la bugetul de stat catre bugetele locale necesare sustinerii derularii proiectelor finantate din fonduri externe nerambursabile (FEN) postaderare, aferente perioadei de programare 2014-2020 | | | | 1.754.000 | 1.764.000 | 36.772 | | 36.772 | 36.772 | | |
| 4302 | 31 | SUBVENTII DE LA ALTE ADMINISTRATII | | | | 250.000 | 600.000 | 521.685 | | 521.685 | 521.685 | | |
| 34 | | Sume alocate din bugetul AFIR, pentru sustinerea proiectelor din PNDR 2014-2020 | | | | 60.000 | 60.000 | 92.466 | | 92.466 | 92.466 | | |
| 39 | | Sume alocate din bugetul ANCPPI pentru finantarea lucrarilor de inregistrare sistemistica din cadrul Programului national de cadastru si carte funciara | | | | 190.000 | 190.000 | 79.352 | | 79.352 | 79.352 | | |
| 4802 | | Subventii acordate in baza contractelor de parteneriat sau asociere | | | | | 350.000 | 349.867 | | 349.867 | 349.867 | | |
| 01 | | SUME PRIMITE DE LA UE/ALTI DONATORI IN CONTUL PLATILOR EFECTUATE SI AFERENTE CADRULUI FINANCIAR 2014-2020 | | | | 6.871.890 | 6.936.890 | 729.512 | | 729.512 | 729.512 | | |
| | | Fondul European de Dezvoltare Regionala(FEDR) | | | | 4.771.890 | 4.836.890 | 153.731 | | 153.731 | 153.731 | | |

| Capi-Sub-Pa-Gru-Ali- | | | | | | | Denumire indicator | Prevederi bugetare initiale | Prevederi bugetare definitive | Drepturi constatate | | | Incasari realizate | Stingeri pe alte cai decat incasari | Drepturi constatate de incasat | |
|----------------------|-------|-----|-----|-----|-----|-----|---|-----------------------------|-------------------------------|---------------------|---|---|--------------------|-------------------------------------|--------------------------------|--|
| tol | cap- | ra- | pa- | Ar- | ti- | ne- | | | | | | | | | | |
| graf | titlu | col | at | | | | | | | | | | | | | |
| A | | | | | | | B | 1 | 2 | 3=4+5 | 4 | 5 | 6 | 7 | 8=3-6-7 | |
| 4802 | 01 | 01 | | | | | Sume primite in contul platilor efectuate in anul curent | 4.762.890 | 4.762.890 | 107.194 | | | 107.194 | 107.194 | | |
| | | 02 | | | | | Sume primite in contul platilor efectuate in anii anteriori | 9.000 | 74.000 | 46.537 | | | 46.537 | 46.537 | | |
| 02 | | | | | | | Fondul Social European(FSE) | 1.788.000 | 1.788.000 | 297.510 | | | 297.510 | 297.510 | | |
| | 01 | | | | | | Sume primite in contul platilor efectuate in anul curent | 1.518.000 | 1.518.000 | 27.510 | | | 27.510 | 27.510 | | |
| | 02 | | | | | | Sume primite in contul platilor efectuate in anii anteriori | 270.000 | 270.000 | | | | | | | |
| | | 03 | | | | | Prefinantare | | | 270.000 | | | 270.000 | 270.000 | | |
| 04 | | | | | | | Fondul European Agricol de Dezvoltare Rurala (FEADR) | | | | | | | | | |
| | 01 | | | | | | Sume primite in contul platilor efectuate in anul curent | 312.000 | 312.000 | 278.271 | | | 278.271 | 278.271 | | |
| | | 02 | | | | | Sume primite in contul platilor efectuate in anii anteriori | 268.000 | 268.000 | | | | | | | |
| | | | | | | | | 44.000 | 44.000 | 278.271 | | | 278.271 | 278.271 | | |



CONTABIL
 STROE GÖTA
 14.07

PELMAR
 NASTASE DANIEL

TOTAL JUDET

CONTUL DE EXECUTIE AL BUGETULUI LOCAL - CHELTUIELI
31.12.2021

| Denumire indicator | | | | | | Credite de angajament | | Credite bugetare | | Angajamente bugetare | Angajamente legale | Plati efectuate | Angajamente legale de platit | Cheltuieli efective |
|--------------------|--------------------------------------|---|--|--|--|-----------------------|------------|------------------|------------|----------------------|--------------------|-----------------|------------------------------|---------------------|
| | | | | | | Initiale | definitive | Initiale | definitive | | | | | |
| | | | | | | 1 | 2 | 3 | 4 | | | | | |
| B | | | | | | | | | | | | | | |
| TOTAL CHELTUIELI | | | | | | | | | | | | | | |
| 5002 | Partea I-a SERVICII PUBLICE GENERALE | | | | | | | | | | | | | |
| 5100 | 02 | AUTORITATI PUBLICE SI ACTIUNI EXTERNE | | | | | | | | | | | | |
| 5102 | 01 | Autoritati executive si legislative | | | | | | | | | | | | |
| | 03 | Autoritati executive | | | | | | | | | | | | |
| 5402 | 50 | ALTE SERVICII PUBLICE GENERALE | | | | | | | | | | | | |
| | | Alte servicii publice generale | | | | | | | | | | | | |
| 5502 | | TRANZACTII PRIVIND DATORIA PUBLICA SI IMPRUMUTURI | | | | | | | | | | | | |
| 6000 | 02 | Partea II-a APARARE, ORDINE PUBLICA SI SIGURANTA NATIONALA | | | | | | | | | | | | |
| 6102 | 03 | ORDINE PUBLICA SI SIGURANTA NATIONALA | | | | | | | | | | | | |
| | 04 | Ordine publica | | | | | | | | | | | | |
| | 05 | Politie comunitara | | | | | | | | | | | | |
| | | Protectie civila si protectia contra incendiilor (protectie civila nonmilitara) | | | | | | | | | | | | |
| 6500 | 02 | Partea III-a CHELTUIELI SOCIAL-CULTURALE | | | | | | | | | | | | |
| 6502 | 03 | INVATAMANT | | | | | | | | | | | | |
| | 01 | Invatamant prescolar si primar | | | | | | | | | | | | |
| | 04 | Invatamant prescolar | | | | | | | | | | | | |
| | 01 | Invatamant secundar | | | | | | | | | | | | |
| | 50 | Invatamant secundar inferior | | | | | | | | | | | | |
| | | Alte cheltuieli in domeniul invatamantului | | | | | | | | | | | | |
| 6602 | 08 | SANATATE | | | | | | | | | | | | |
| 6702 | | Servicii de sanatate publica | | | | | | | | | | | | |
| | | CULTURA, RECREERE SI RELIGIE | | | | | | | | | | | | |

| A | | | | | B | | Denumire indicator | | | | Credite de angajament | | Credite bugetare | | Angajamente bugetare | Angajamente legale | Plati efectuate | Angajamente legale de platit | Cheltuieli efective | | | | |
|--------------|----------------------|---------------------------|-------------------|-----------|---|--|--------------------|--|---|--|-----------------------|--|------------------|---|-------------------------|-----------------------|--------------------|------------------------------------|------------------------|--|--|--|--|
| Capi- tol | Sub- capi- tol | Pa- ra- gra- ful | Ar- ti- col | Al- te | 1 | | 2 | | 3 | | 4 | | 5 | 6 | 7 | 8-6-7 | 9 | | | | | | |
| 6702 | 03 | | | | Servicii culturale | | | | | | | | | | | | | | | | | | |
| | | 02 | | | Biblioteci publice comunale, orasenesi, municipale | | | | | | | | | | | | | | | | | | |
| | | 02 | | | | | | | | | | | | | | | | | | | | | |
| | | 07 | | | Camine culturale | | | | | | | | | | | | | | | | | | |
| | 05 | | | | Servicii recreative si sportive | | | | | | | | | | | | | | | | | | |
| | | 01 | | | Sport | | | | | | | | | | | | | | | | | | |
| | | 03 | | | Intretinere gradini publice, parcuri | | | | | | | | | | | | | | | | | | |
| | | 03 | | | zone verzi, baze sportive si de agrement | | | | | | | | | | | | | | | | | | |
| 6802 | | | | | ASIGURARI SI ASISTENTA SOCIALA | | | | | | | | | | | | | | | | | | |
| | 05 | | | | Asistenta sociala in caz de boli si invaliditati | | | | | | | | | | | | | | | | | | |
| | | 02 | | | Asistenta sociala in caz de invaliditate | | | | | | | | | | | | | | | | | | |
| | | 06 | | | Asistenta sociala pentru familie si copii | | | | | | | | | | | | | | | | | | |
| | | 15 | | | Prevenirea excluderii sociale | | | | | | | | | | | | | | | | | | |
| | | 01 | | | Ajutor social | | | | | | | | | | | | | | | | | | |
| | 50 | | | | Alte cheltuieli in domeniul asigurarilor si asistentei sociale | | | | | | | | | | | | | | | | | | |
| | | 50 | | | Alte cheltuieli in domeniul asistentei sociale | | | | | | | | | | | | | | | | | | |
| 7000 | 02 | | | | Partea IV-a SERVICII SI DEZVOLTARE | | | | | | | | | | | | | | | | | | |
| 7002 | | | | | PUBLICA, LOCUINTE, MEDIU SI APE | | | | | | | | | | | | | | | | | | |
| | | | | | LOCUINTE, SERVICII SI DEZVOLTARE PUBLICA | | | | | | | | | | | | | | | | | | |
| | 06 | | | | Iluminat public si electrificari | | | | | | | | | | | | | | | | | | |
| | 07 | | | | Alimentare cu gaze naturale in localitati | | | | | | | | | | | | | | | | | | |
| | 50 | | | | Alte servicii in domeniile locuintelor, serviciilor si dezvoltarii comunale | | | | | | | | | | | | | | | | | | |
| 7402 | | | | | PROTECTIA MEDIULUI | | | | | | | | | | | | | | | | | | |

| Denumire indicator | | | | | | Credite de angajament | | | Credite bugetare | | Angajamente legale | Plati efectuate | Angajamente legale de platit | Pag. 3 - lei- |
|--------------------|----------------------|-------------------|-----------------------|-------------------|------------------|--------------------------------------|------------|-----------|------------------|-----------|-----------------------|--------------------|------------------------------------|------------------|
| Capi- tol | Sub- capi- tol | Pa- ra- tol | Gru- pa / Titlu | Ar- fi- col | Al- ne- at | initiale | definitive | initiale | definitive | | | | | |
| A | | | | | | 1 | 2 | 3 | 4 | 5 | 6 | 7 | 8-6-7 | 9 |
| B | | | | | | | | | | | | | | |
| 7402 | 05 | | | | | Salubritate si gestiunea deseurilor | | | | | | | | |
| | 02 | | | | | Colectarea, tratarea si distrugerea | | | | | | | | |
| | 02 | | | | | deseurilor | | | | | | | | |
| | 50 | | | | | Alte servicii in domeniul protectiei | | | | | | | | |
| | | | | | | mediului | | | | | | | | |
| 8000 | 02 | | | | | Partea V-a ACTIUNI ECONOMICE | | | | | | | | |
| 8402 | | | | | | TRANSPORTURI | | | | | | | | |
| | 03 | | | | | Transport rutier | 1.110.000 | 1.110.000 | 1.942.350 | 2.112.070 | 1.133.514 | 1.133.514 | 1.133.514 | 224.327 |
| | 01 | | | | | Drumuri si poduri | 1.110.000 | 1.110.000 | 1.942.350 | 2.112.070 | 1.133.514 | 1.133.514 | 1.133.514 | 13.837.120 |
| | 03 | | | | | Strazi | 1.110.000 | 1.110.000 | 1.155.000 | 1.155.000 | 201.184 | 201.184 | 201.184 | 13.837.120 |
| | | | | | | | | | 787.350 | 957.070 | 932.330 | 932.330 | 932.330 | 12.878.699 |
| | | | | | | | | | | | | | | 958.421 |

ROMANIA
CIF 4874690
Jud. Braila

Palmar

BRĂILA

SANIEL

COLECTAREA
SI TRATAREA
DESEURILOR

9

TOTAL JUDET

DETALIEREA CHELTUIELILOR

- buget local -
31.12.2021

| Capi- tol | | | | Denumire indicator | | | | Credite de angajament | | | | Credite bugetare | | | | Angajamente legale | Plati efectuate | Angajamente legale de platit | Cheltuieli efective |
|--------------|----|----|----|--|--|-----------|------------|-----------------------|------------|------------|-----------|------------------|-----------|------------|-------|-----------------------|--------------------|------------------------------------|------------------------|
| | | | | | | | | initiale | | definitive | | initiale | | definitive | | | | | |
| A | | | | B | | | | 1 | 2 | 3 | 4 | 5 | 6 | 7 | 8-6-7 | 9 | | | |
| 5002 | | | | TOTAL CHELTUIELI | | | 10.352.390 | 10.432.390 | 15.899.790 | 17.476.790 | 8.178.190 | 8.178.190 | 8.178.190 | 20.282.082 | | | | | |
| | 01 | | | CHELTUIELI CURENTE | | | 9.242.390 | 9.322.390 | 13.482.490 | 14.291.490 | 6.126.231 | 6.126.231 | 6.126.231 | 5.887.331 | | | | | |
| | 10 | | | TITLUL I CHELTUIELI DE PERSONAL | | | | | 2.078.750 | 2.087.750 | 2.078.210 | 2.078.210 | 2.078.210 | 2.081.873 | | | | | |
| | 20 | | | TITLUL II BUNURI SI SERVICII | | | | | 1.371.350 | 1.603.650 | 1.466.001 | 1.466.001 | 1.466.001 | 1.453.444 | | | | | |
| | 30 | | | TITLUL III DOBANZI | | | | | 85.400 | 85.400 | 85.381 | 85.381 | 85.381 | 85.381 | | | | | |
| | 57 | | | TITLUL VIII ASISTENTA SOCIALA | | | | | 551.000 | 1.030.200 | 989.509 | 989.509 | 989.509 | 989.509 | | | | | |
| | 58 | | | TITLUL X PROIECTE CU FINANTARE DIN FONDURI EXTERNE NERAMBURSABILE | | | | | | | | | | | | | | | |
| | | | | CADRULUI FINANCIAR 2014-2020 | | | | | | | | | | | | | | | |
| | 59 | | | TITLUL XI ALTE CHELTUIELI | | 9.242.390 | 9.322.390 | | 9.242.390 | 9.322.390 | 1.376.407 | 1.376.407 | 1.376.407 | 1.146.401 | | | | | |
| | 70 | | | CHELTUIELI DE CAPITAL | | | | | 153.600 | 162.100 | 130.723 | 130.723 | 130.723 | 130.723 | | | | | |
| | 71 | | | TITLUL XIII ACTIVE NEFINANCIARE | | 1.110.000 | 1.110.000 | | 2.202.300 | 2.970.300 | 1.842.230 | 1.842.230 | 1.842.230 | 14.394.751 | | | | | |
| | 79 | | | OPERATIUNI FINANCIARE | | 1.110.000 | 1.110.000 | | 2.202.300 | 2.970.300 | 1.842.230 | 1.842.230 | 1.842.230 | 14.394.751 | | | | | |
| | 81 | | | TITLUL XVII RAMBURSARI DE CREDITE | | | | | 215.000 | 215.000 | 214.993 | 214.993 | 214.993 | 14.394.751 | | | | | |
| | 84 | | | PLATI EFECTUATE IN ANII PRECEDENTI SI RECUPERATE IN ANUL CURENT | | | | | 215.000 | 215.000 | 214.993 | 214.993 | 214.993 | | | | | | |
| | 85 | | | Titlul XIX PLATI EFECTUATE IN ANII PRECEDENTI SI RECUPERATE IN ANUL CURENT | | | | | | | -5.264 | -5.264 | -5.264 | | | | | | |
| 5100 | 02 | | | Partea I-a SERVICII PUBLICE GENERALE | | | | | 1.827.550 | 1.938.400 | -5.264 | -5.264 | -5.264 | 1.820.481 | | | | | |
| 5102 | | | | AUTORITATI PUBLICE SI ACTIUNI EXTERNE | | | | | 1.527.150 | 1.638.000 | 1.922.057 | 1.922.057 | 1.922.057 | 1.735.100 | | | | | |
| | 01 | | | CHELTUIELI CURENTE | | | | | 1.527.150 | 1.638.000 | 1.621.683 | 1.621.683 | 1.621.683 | 1.627.998 | | | | | |
| | 10 | | | TITLUL I CHELTUIELI DE PERSONAL | | | | | 1.060.000 | 1.044.300 | 1.626.947 | 1.626.947 | 1.626.947 | 1.032.610 | | | | | |
| | 10 | 01 | 01 | Cheltuieli salariale in bani | | | | | 1.036.000 | 1.022.600 | 1.043.204 | 1.043.204 | 1.043.204 | 1.011.181 | | | | | |
| | 10 | 01 | 01 | Salarii de baza | | | | | 901.000 | 883.000 | 1.021.542 | 1.021.542 | 1.021.542 | 872.025 | | | | | |
| | 10 | 01 | 12 | Indemnizatii platite unor persoane din afara unitatii | | | | | | | 882.051 | 882.051 | 882.051 | | | | | | |
| | 10 | 01 | 17 | Indemnizatii de hrana | | | | | 88.600 | 94.100 | 94.032 | 94.032 | 94.032 | 94.032 | | | | | |
| | | | | | | | | | 46.400 | 45.500 | 45.459 | 45.459 | 45.459 | 45.124 | | | | | |

| Denumire indicator | | | | | Credite de angajament | | | Credite bugetare | | Angajamente bugetare | Angajamente legale | Plati efectuate | Angajamente legale de platit | Cheltuieli efective | |
|--------------------|----------------------|--------------------|-----------------------|-------------------|-----------------------|--|----------|------------------|---|-------------------------|-----------------------|--------------------|------------------------------------|------------------------|---|
| | | | | | initiale | definitive | initiale | definitive | | | | | | | |
| Capi- tol | Sub- capi- tol | Pa- ra- graf | Gru- pa / Titlu | Ar- ti- col | A | B | 1 | 2 | 3 | 4 | 5 | 6 | 7 | 8=6-7 | 9 |
| 5402 | | | 71 | 01 | 03 | Mobilier, aparatura birotica si alte active corporale | | | | | | | | | |
| | | | 84 | | | PLATI EFECTUATE IN ANII PRECEDENTI SI RECUPERATE IN ANUL CURENT | | | | | | | | | |
| | | | 85 | | | Titlul XIX PLATI EFECTUATE IN ANII PRECEDENTI SI RECUPERATE | | | | | | | | | |
| | | | 85 | 01 | | IN ANUL CURENT | | | | | | | | | |
| | | | 85 | 01 | | Plati efectuate in anii precedenti si recuperate in anul curent | | | | | | | | | |
| | | | 85 | 01 | | Plati efectuate in anii precedenti si recuperate in anul curent (SF) | | | | | | | | | |
| | | | 79 | | | ALTE SERVICII PUBLICE GENERALE | | | | | | | | | |
| | | | 81 | | | OPERATIUNI FINANCIARE | | | | | | | | | |
| | | | 81 | 02 | | TITLUL XVII RAMBURSARI DE CREDITE | | | | | | | | | |
| | | | 81 | 02 | 05 | Rambursari de credite interne | | | | | | | | | |
| 5502 | | | 81 | 02 | 05 | Rambursari de credite aferente datoriei publice interne locale | | | | | | | | | |
| | | | | | | TRANZACTII PRIVIND DATORIA PUBLICA SI IMPRUMUTURI | | | | | | | | | |
| | | | 01 | | | CHELTUIELI CURENTE | | | | | | | | | |
| | | | 30 | | | TITLUL III DOBANZI | | | | | | | | | |
| | | | 30 | 01 | | Dobanzi aferente datoriei publice interne | | | | | | | | | |
| | | | 30 | 01 | 01 | Dobanzi aferente datoriei publice interne directe | | | | | | | | | |
| | | | 6000 | 02 | | Partea II-a APARARE, ORDINE PUBLICA SI SIGURANTA NATIONALA | | | | | | | | | |
| | | | 6102 | | | ORDINE PUBLICA SI SIGURANTA NATIONALA | | | | | | | | | |
| | | | | | | CHELTUIELI CURENTE | | | | | | | | | |

| Denumire indicator | | | | | | Credite de angajament | | Credite bugetare | | Angajamente bugetare | Angajamente legale | Plati efectuate | Angajamente legale de platit | Pag. 7 - lei- | Cheltuieli efective | |
|--|----------------------|--------------------|-------|-------------------|-------------------|-----------------------|------------|------------------|------------|-------------------------|-----------------------|--------------------|------------------------------------|------------------|------------------------|--|
| Capit- ol | Sub- capit- ol | Pa- ra- graf | Titlu | Ar- ti- col | Ali- ne- at | initiale | definitive | initiale | definitive | | | | | | | |
| A | | | | | | 1 | 2 | 3 | 4 | 5 | 6 | 7 | 8=6-7 | 9 | | |
| B | | | | | | | | | | | | | | | | |
| TITLUL I CHELTUIELI DE PERSONAL | | | | | | | | | | | | | | | | |
| Cheltuieli salariale in bani | | | | | | 190.950 | | 160.000 | | 158.913 | 158.913 | 158.913 | | 155.100 | | |
| Salarii de baza | | | | | | 185.750 | | 156.350 | | 155.414 | 155.414 | 155.414 | | 151.685 | | |
| Alte sporuri | | | | | | 152.200 | | 129.500 | | 128.989 | 128.989 | 128.989 | | 126.368 | | |
| Indemnizatii de hrana | | | | | | 17.050 | | 14.350 | | 14.334 | 14.334 | 14.334 | | 13.437 | | |
| Contributii | | | | | | 16.500 | | 12.500 | | 12.091 | 12.091 | 12.091 | | 11.880 | | |
| Contributia asiguratorie pentru munca | | | | | | 5.200 | | 3.650 | | 3.499 | 3.499 | 3.499 | | 3.415 | | |
| TITLUL II BUNURI SI SERVICII | | | | | | 5.200 | | 3.650 | | 3.499 | 3.499 | 3.499 | | 3.415 | | |
| Bunuri si servicii | | | | | | 32.000 | | 25.800 | | 25.584 | 25.584 | 25.584 | | 10.586 | | |
| Furnituri de birou | | | | | | 17.000 | | 10.800 | | 10.585 | 10.585 | 10.585 | | 10.586 | | |
| Carburanti si lubrifianti | | | | | | 800 | | | | | | | | | | |
| Piese de schimb | | | | | | 5.000 | | 4.200 | | 4.101 | 4.101 | 4.101 | | 4.101 | | |
| Alte bunuri si servicii pentru intretinere si functionare | | | | | | 6.000 | | 5.300 | | 5.246 | 5.246 | 5.246 | | 5.246 | | |
| Bunuri de natura obiectelor de inventar | | | | | | 5.200 | | 1.300 | | 1.238 | 1.238 | 1.238 | | 1.239 | | |
| Alte obiecte de inventar | | | | | | 15.000 | | 15.000 | | 14.999 | 14.999 | 14.999 | | | | |
| Partea III-a CHELTUIELI SOCIAL-CULTURALE | | | | | | 15.000 | | 15.000 | | 14.999 | 14.999 | 14.999 | | | | |
| INVATAMANT | | | | | | 2.526.390 | 2.606.390 | 4.433.790 | 5.446.440 | 3.307.075 | 3.307.075 | 3.307.075 | 3.307.075 | 3.124.967 | | |
| CHELTUIELI CURENTE | | | | | | 2.023.390 | 2.023.390 | 2.446.990 | 2.830.990 | 839.839 | 839.839 | 839.839 | 839.839 | 668.430 | | |
| TITLUL I CHELTUIELI DE PERSONAL | | | | | | 2.023.390 | 2.023.390 | 2.431.990 | 2.482.990 | 494.039 | 494.039 | 494.039 | 494.039 | 383.312 | | |
| Cheltuieli salariale in bani | | | | | | | | 15.000 | 17.000 | 16.937 | 16.937 | 16.937 | 16.937 | 16.937 | | |
| Alocatii pentru transportul la si de la locul de munca | | | | | | | | 15.000 | 17.000 | 16.937 | 16.937 | 16.937 | 16.937 | 16.937 | | |
| TITLUL II BUNURI SI SERVICII | | | | | | | | 15.000 | 17.000 | 16.937 | 16.937 | 16.937 | 16.937 | 16.937 | | |
| Bunuri si servicii | | | | | | | | 191.000 | 226.000 | 219.059 | 219.059 | 219.059 | 219.059 | 191.588 | | |
| Furnituri de birou | | | | | | | | 113.000 | 117.100 | 116.822 | 116.822 | 116.822 | 116.822 | 114.943 | | |
| Materiale pentru curatenie | | | | | | | | 5.000 | 7.000 | 6.999 | 6.999 | 6.999 | 6.999 | 8.739 | | |
| Incalzit, iluminat si forta motrica | | | | | | | | 18.000 | 24.000 | 24.000 | 24.000 | 24.000 | 24.000 | 17.597 | | |
| | | | | | | | | 55.000 | 48.000 | 47.988 | 47.988 | 47.988 | 47.988 | 54.176 | | |

| Capi- Sub- Pa- Gru- Ar- Ali- | | | | | Denumire indicator | Credite de angajament | | | Credite bugetare | | Angajamente bugetare | Angajamente legale | Plati efectuate | Angajamente legale de platit | Pag. 8 - lei- Cheltuieli efective |
|------------------------------|---------|------|-------|-----|--|-----------------------|------------|----------|------------------|--------|-------------------------|-----------------------|--------------------|------------------------------------|--|
| tol | capitol | graf | titlu | col | | initiale | definitive | initiale | definitive | | | | | | |
| A | | | | | B | 1 | 2 | 3 | 4 | 5 | 6 | 7 | 8=6-7 | 9 | |
| 20 | 01 | 04 | | | Apa, canal si salubritate | | | 3.500 | 4.800 | 4.793 | 4.793 | 4.793 | | 4.793 | 4.793 |
| 20 | 01 | 05 | | | Carburanti si lubrifianti | | | 1.500 | 200 | 193 | 193 | 193 | | 193 | 193 |
| 20 | 01 | 08 | | | Posta, telecomunicatii, radio, tv, internet | | | 8.000 | 6.100 | 6.046 | 6.046 | 6.046 | | 6.046 | 6.045 |
| 20 | 01 | 09 | | | Materiale si prestari de servicii cu caracter functional | | | 14.000 | 17.000 | 16.911 | 16.911 | 16.911 | | 16.911 | 12.360 |
| 20 | 01 | 30 | | | Alte bunuri si servicii pentru intretinere si functionare | | | 8.000 | 10.000 | 9.892 | 9.892 | 9.892 | | 9.892 | 11.040 |
| 20 | 02 | | | | Reparatii curente | | | 4.000 | 38.600 | 38.564 | 38.564 | 38.564 | | 38.564 | 38.563 |
| 20 | 04 | | | | Medicamente si materiale sanitare | | | 10.000 | 11.500 | 8.760 | 8.760 | 8.760 | | 8.760 | 4.388 |
| 20 | 04 | 02 | | | Materiale sanitare | | | 4.000 | 9.500 | 6.940 | 6.940 | 6.940 | | 6.940 | 3.946 |
| 20 | 04 | 04 | | | Dezinfectanti | | | 6.000 | 2.000 | 1.820 | 1.820 | 1.820 | | 1.820 | 442 |
| 20 | 05 | | | | Bunuri de natura obiectelor de inventar | | | 19.500 | 29.200 | 25.656 | 25.656 | 25.656 | | 25.656 | |
| 20 | 05 | 30 | | | Alte obiecte de inventar | | | 19.500 | 29.200 | 25.656 | 25.656 | 25.656 | | 25.656 | |
| 20 | 06 | | | | Deplasari, detasari, transferari | | | 6.000 | 6.000 | 5.845 | 5.845 | 5.845 | | 5.845 | 5.845 |
| 20 | 06 | 01 | | | Deplasari interne, detasari, transferari | | | 6.000 | 6.000 | 5.845 | 5.845 | 5.845 | | 5.845 | 5.845 |
| 20 | 11 | | | | Carti, publicatii si materiale documentare | | | 1.500 | 1.000 | 999 | 999 | 999 | | 999 | |
| 20 | 13 | | | | Pregatire profesionala | | | 12.000 | 4.100 | 4.011 | 4.011 | 4.011 | | 4.011 | 4.011 |
| 20 | 14 | | | | Protectia muncii | | | 2.000 | 1.400 | 1.320 | 1.320 | 1.320 | | 1.320 | 1.320 |
| 20 | 30 | | | | Alte cheltuieli | | | 23.000 | 17.100 | 17.082 | 17.082 | 17.082 | | 17.082 | 22.518 |
| 20 | 30 | 30 | | | Alte cheltuieli cu bunuri si servicii | | | 23.000 | 17.100 | 17.082 | 17.082 | 17.082 | | 17.082 | 22.518 |
| 57 | | | | | TITLUL VIII ASISTENTA SOCIALA | | | | | | | | | | |
| 57 | 02 | | | | Ajutoare sociale | | | 54.000 | 68.000 | 57.564 | 57.564 | 57.564 | | 57.564 | 57.564 |
| 57 | 02 | 01 | | | Ajutoare sociale in numerar | | | 54.000 | 68.000 | 57.564 | 57.564 | 57.564 | | 57.564 | 57.564 |
| 57 | 02 | 03 | | | Tichete de cresa si tichete sociale pentru gradinita | | | 41.000 | 41.000 | 34.564 | 34.564 | 34.564 | | 34.564 | 34.564 |
| 58 | | | | | TITLUL X PROIECTE CU FINANTARE DIN | | | 13.000 | 27.000 | 23.000 | 23.000 | 23.000 | | 23.000 | 23.000 |

| Capi- tol | | Sub- capi- tol | Pa- ra- graf | Ar- ti- col | Al- ne- at | Denumire indicator | Credite de angajament | | Credite bugetare | | Angajamente bugetare | Angajamente legale | Plati efectuate | Angajamente legale de platit | Pag. 9 - lei- | Cheltuieli efective |
|--------------|--|----------------------|--------------------|-------------------|------------------|---|-----------------------|-----------|------------------|-----------|-------------------------|-----------------------|--------------------|------------------------------------|------------------|------------------------|
| A | | | | | | B | 1 | 2 | 3 | 4 | 5 | 6 | 7 | 8=6-7 | 9 | |
| | | | | | | FONDURI EXTERNE NERAMBURSABILE | | | | | | | | | | |
| | | | | | | CADRULUI FINANCIAR 2014-2020 | 2.023.390 | 2.023.390 | 2.023.390 | 2.023.390 | 83.256 | 83.256 | 83.256 | | | |
| | | | | | | Programe din Fondul European de Dezvoltare Regionala (FEDR) | | | | | | | | | | |
| | | | | | | Finantarea nationala | 2.023.390 | 2.023.390 | 2.023.390 | 2.023.390 | 83.256 | 83.256 | 83.256 | | | |
| | | | | | | Finantarea externa nerambursabila | 263.000 | 263.000 | 263.000 | 263.000 | 10.809 | 10.809 | 10.809 | | | |
| | | | | | | Cheltuieli neeligibile | 1.719.890 | 1.719.890 | 1.719.890 | 1.719.890 | 70.671 | 70.671 | 70.671 | | | |
| | | | | | | TITLUL XI ALTE CHELTUIELI | 40.500 | 40.500 | 40.500 | 40.500 | 1.776 | 1.776 | 1.776 | | | |
| | | | | | | Burse | | | 148.600 | 148.600 | 117.223 | 117.223 | 117.223 | | | 117.223 |
| | | | | | | CHELTUIELI DE CAPITAL | | | 148.600 | 148.600 | 117.223 | 117.223 | 117.223 | | | 117.223 |
| | | | | | | TITLUL XIII ACTIVE NEFINANCIARE | | | 15.000 | 348.000 | 345.800 | 345.800 | 345.800 | | | 285.118 |
| | | | | | | Active fixe | | | 15.000 | 348.000 | 345.800 | 345.800 | 345.800 | | | 285.118 |
| | | | | | | Constructii | | | 15.000 | 348.000 | 345.800 | 345.800 | 345.800 | | | 285.118 |
| | | | | | | Mobilier, aparatura birotica si alte active corporale | | | | 269.550 | 269.535 | 269.535 | 269.535 | | | 284.951 |
| | | | | | | Alte active fixe | | | 10.000 | 10.000 | 8.500 | 8.500 | 8.500 | | | 167 |
| | | | | | | (inclusiv reparatii capitale) | | | | | | | | | | |
| | | | | | | SANATATE | | | 5.000 | 68.450 | 67.765 | 67.765 | 67.765 | | | |
| | | | | | | CHELTUIELI CURENTE | | | 60.000 | 60.000 | 56.415 | 56.415 | 56.415 | | | 56.376 |
| | | | | | | TITLUL I CHELTUIELI DE PERSONAL | | | 60.000 | 60.000 | 56.415 | 56.415 | 56.415 | | | 56.376 |
| | | | | | | Cheltuieli salariale in bani | | | 60.000 | 60.000 | 56.415 | 56.415 | 56.415 | | | 56.376 |
| | | | | | | Salarii de baza | | | 58.500 | 58.500 | 55.204 | 55.204 | 55.204 | | | 55.166 |
| | | | | | | Indemnizatii de hrana | | | 54.200 | 54.200 | 51.655 | 51.655 | 51.655 | | | 51.680 |
| | | | | | | Contributii | | | 4.300 | 4.300 | 3.549 | 3.549 | 3.549 | | | 3.486 |
| | | | | | | Contributia asiguratorie pentru munca | | | 1.500 | 1.500 | 1.211 | 1.211 | 1.211 | | | 1.210 |
| | | | | | | CULTURA, RECREERE SI RELIGIE | | | 1.500 | 1.500 | 1.211 | 1.211 | 1.211 | | | 1.210 |
| | | | | | | CHELTUIELI CURENTE | 503.000 | 583.000 | 695.600 | 804.300 | 693.533 | 693.533 | 693.533 | | | 664.656 |
| | | | | | | TITLUL I CHELTUIELI DE PERSONAL | 503.000 | 583.000 | 658.100 | 766.800 | 690.639 | 690.639 | 690.639 | | | 657.360 |
| | | | | | | | | | 18.600 | 17.500 | 17.398 | 17.398 | 17.398 | | | 17.290 |

| Capi-Sub- Pa- Gru- Ar- Ali- | | | | | Denumire indicator | Credite de angajament | | | Credite bugetare | | Angajamente bugetare | Angajamente legale | Plati efectuate | Angajamente legale de platit | Cheltuieli efective |
|-----------------------------|---------|------|------------|---------|---|-----------------------|------------|----------|------------------|---------|----------------------|--------------------|-----------------|------------------------------|---------------------|
| tol | capitol | graf | pa / Titlu | Ar- col | | initiale | definitive | initiale | definitive | | | | | | |
| | | | | | | | | | | | | | | | |
| A | | | | | B | 1 | 2 | 3 | 4 | 5 | 6 | 7 | 8-6-7 | 9 | |
| | 10 | 01 | | | Cheltuieli salariale in bani | | | | 18.100 | 17.050 | 17.017 | 17.017 | 17.017 | 16.939 | |
| | 10 | 01 | 01 | | Salarii de baza | | | | 16.000 | 15.200 | 15.196 | 15.196 | 15.196 | 15.201 | |
| | 10 | 01 | 17 | | Indemnizatii de hrana | | | | 2.100 | 1.850 | 1.821 | 1.821 | 1.821 | 1.738 | |
| | 10 | 03 | | | Contributii | | | | 500 | 450 | 381 | 381 | 381 | 351 | |
| | 10 | 03 | 07 | | Contributia asiguratorie pentru munca | | | | 500 | 450 | 381 | 381 | 381 | 351 | |
| | 20 | | | | TITLUL II BUNURI SI SERVICII | | | | | | | | | | |
| | 20 | 01 | | | Bunuri si servicii | | | | 131.500 | 152.800 | 150.420 | 150.420 | 150.420 | 150.420 | |
| | 20 | 01 | 03 | | Incalzit, iluminat si forta motrica | | | | 131.500 | 152.800 | 150.420 | 150.420 | 150.420 | 150.420 | |
| | 20 | 01 | 04 | | Apa, canal si salubritate | | | | 6.000 | 4.000 | 3.390 | 3.390 | 3.390 | 3.390 | |
| | 20 | 01 | 30 | | Alte bunuri si servicii pentru intretinere si functionare | | | | 3.500 | 3.800 | 2.838 | 2.838 | 2.838 | 2.838 | |
| | 58 | | | | TITLUL X PROIECTE CU FINANTARE DIN FONDURI EXTERNE NERAMBURSABILE | | | | 122.000 | 145.000 | 144.192 | 144.192 | 144.192 | 144.192 | |
| | 58 | 01 | | | CADRULUI FINANCIAR 2014-2020 | 503.000 | 583.000 | 503.000 | 583.000 | 583.000 | 509.321 | 509.321 | 509.321 | 476.150 | |
| | 58 | 01 | | | Programe din Fondul European de Dezvoltare Regionala (FEDR) | | | | | | | | | | |
| | 58 | 01 | 01 | | Finantarea nationala | | 80.000 | | 80.000 | | 76.500 | 76.500 | 76.500 | | |
| | 58 | 01 | 02 | | Finantarea externa nerambursabila | | 10.000 | | 10.000 | | 9.945 | 9.945 | 9.945 | | |
| | 58 | 01 | 03 | | Cheltuieli neeligibile | | 65.000 | | 65.000 | | 65.000 | 65.000 | 65.000 | | |
| | 58 | 04 | | | Programe din Fondul European Agricol de Dezvoltare Rurala (FEADR) | | 5.000 | | 5.000 | | 1.555 | 1.555 | 1.555 | | |
| | 58 | 04 | 01 | | Finantarea nationala | 503.000 | 503.000 | 503.000 | 503.000 | 503.000 | 432.821 | 432.821 | 432.821 | 476.150 | |
| | 58 | 04 | 02 | | Finantarea externa nerambursabila | 60.000 | 60.000 | 60.000 | 60.000 | 60.000 | 59.193 | 59.193 | 59.193 | 59.193 | |
| | 58 | 04 | 03 | | Cheltuieli neeligibile | 312.000 | 312.000 | 312.000 | 312.000 | 312.000 | 311.544 | 311.544 | 311.544 | 311.544 | |
| | 59 | | | | TITLUL XI ALTE CHELTUIELI | 131.000 | 131.000 | 131.000 | 131.000 | 131.000 | 62.084 | 62.084 | 62.084 | 105.413 | |
| | 59 | 11 | | | Asociatii si fundatii | | | 5.000 | 5.000 | 13.500 | 13.500 | 13.500 | 13.500 | 13.500 | |
| | 70 | | | | CHELTUIELI DE CAPITAL | | | 5.000 | 5.000 | 13.500 | 13.500 | 13.500 | 13.500 | 13.500 | |
| | 71 | | | | TITLUL XIII ACTIVE NEFINANCIARE | | | 37.500 | 37.500 | 37.500 | 2.894 | 2.894 | 2.894 | 7.296 | |
| | | | | | | | | 37.500 | 37.500 | 37.500 | 2.894 | 2.894 | 2.894 | 7.296 | |

| Denumire indicator | | | | | Credite de angajament | | Credite bugetare | | Angajamente bugetare | Angajamente legale | Plati efectuate | Angajamente legale de platit | Cheltuieli efective | |
|--------------------|--|--------------------|--------------|-----|---|------------|------------------|------------|----------------------|--------------------|-----------------|------------------------------|---------------------|-----------|
| Alt | Ar- | Gr- | pa / | ne- | initiale | definitive | initiale | definitive | | | | | | |
| Capi- tol | Sub- capi- tol | Pa- ra- graf | Titu- col | at | | | | | | | | | | Pag. 11 |
| A | | | | | B | | | | | | | | | |
| 6802 | 71 | 01 | | | Active fixe | | | 37.500 | 37.500 | 2.894 | 2.894 | 2.894 | 7.296 | |
| | 71 | 01 | 02 | | Masini, echipamente si mijloace de transport | | | | | | | | | |
| | 71 | 01 | 03 | | Mobilier, aparatura birotica si alte active corporale | | | | | | | | 5.848 | |
| | 71 | 01 | 30 | | Alte active fixe | | | | | | | | 1.448 | |
| | (inclusiv reparatii capitale) | | | | | | | | | | | | | |
| | ASIGURARI SI ASISTENTA SOCIALA | | | | | | | | | | | | | |
| | CHELTUIELI CURENTE | | | | | | | | | | | | | |
| | 01 | | | | | | | 37.500 | 37.500 | 2.894 | 2.894 | 2.894 | | |
| | 10 | | | | | | | 1.231.200 | 1.751.150 | 1.717.288 | 1.717.288 | 1.717.288 | | 1.735.505 |
| | 10 | 01 | | | | | | 1.231.200 | 1.751.150 | 1.717.288 | 1.717.288 | 1.717.288 | | 1.735.505 |
| 7000 | 10 | 01 | | | Cheltuieli salariale in bani | | | 734.200 | 788.950 | 785.343 | 785.343 | 785.343 | 803.560 | |
| | 10 | 01 | 01 | | Salarii de baza | | | 718.500 | 771.800 | 768.603 | 768.603 | 768.603 | 786.225 | |
| | 10 | 01 | 17 | | Indemnizatii de hrana | | | 639.500 | 684.600 | 682.218 | 682.218 | 682.218 | 696.893 | |
| | 10 | 03 | | | Contributii | | | 79.000 | 87.200 | 86.385 | 86.385 | 86.385 | 89.332 | |
| | 10 | 03 | 07 | | Contributia asiguratorie pentru munca | | | 15.700 | 17.150 | 16.740 | 16.740 | 16.740 | 17.335 | |
| | 57 | | | | TITLUL VIII ASISTENTA SOCIALA | | | 497.000 | 962.200 | 931.945 | 931.945 | 931.945 | 17.335 | |
| | 57 | 02 | | | Ajutoare sociale | | | 497.000 | 962.200 | 931.945 | 931.945 | 931.945 | 931.945 | |
| | 57 | 02 | 01 | | Ajutoare sociale in numerar | | | 497.000 | 962.200 | 931.945 | 931.945 | 931.945 | 931.945 | |
| | Partea IV-a SERVICII SI DEZVOLTARE PUBLICA, LOCUINTE, MEDIU SI APE | | | | | | | 7.473.150 | 7.794.080 | 1.631.047 | 1.631.047 | 1.631.047 | 1.333.828 | |
| | LOCUINTE, SERVICII SI DEZVOLTARE PUBLICA | | | | | | | 7.323.150 | 7.583.330 | 1.424.988 | 1.424.988 | 1.424.988 | 1.108.723 | |
| 7002 | 01 | | | | CHELTUIELI CURENTE | | | 7.085.700 | 7.082.900 | 1.037.320 | 1.037.320 | 1.037.320 | 923.740 | |
| | 20 | | | | TITLUL II BUNURI SI SERVICII | | | 369.700 | 366.900 | 253.490 | 253.490 | 253.490 | 253.489 | |
| | 20 | 01 | | | Bunuri si servicii | | | 179.700 | 176.900 | 174.138 | 174.138 | 174.138 | 174.137 | |
| | 20 | 01 | 03 | | Încalzit, iluminat si forta motrica | | | 100.000 | 88.200 | 86.370 | 86.370 | 86.370 | 86.369 | |
| | 20 | 01 | 05 | | Carburanti si lubrifianti | | | 35.700 | 39.700 | 39.192 | 39.192 | 39.192 | 39.192 | |
| | 20 | 01 | 30 | | Alte bunuri si servicii pentru intretinere si functionare | | | 44.000 | 49.000 | 48.576 | 48.576 | 48.576 | 48.576 | |
| | | | | | | | | | | | | | | |

| Capi- tol | | | | | Denumire indicator | Credite de angajament | | | | Credite bugetare | | Angajamente bugetare | Angajamente legale | Plati efectuate | Angajamente legale de platit | Cheltuieli efective |
|----------------------|--------------------|------------------------------|------------------|----|---|-----------------------|------------|----------|------------|------------------|---------|-------------------------|-----------------------|--------------------|------------------------------------|------------------------|
| Sub- capi- tol | Pa- ra- graf | Ar- gru- pa / Titlu | Al- ne- at | | | initiale | definitive | initiale | definitive | 5 | 6 | 7 | 8=6-7 | 9 | | |
| A | | | | | B | 1 | 2 | 3 | 4 | | | | | | | |
| | | 20 | 30 | | Alte cheltuieli | | | | | | | | | | | |
| | | 20 | 30 | 30 | Alte cheltuieli cu bunuri si servicii | | | 190.000 | 190.000 | 79.352 | 79.352 | 79.352 | | 79.352 | | 79.352 |
| | | 58 | | | TITLUL X PROIECTE CU FINANTARE DIN | | | 190.000 | 190.000 | 79.352 | 79.352 | 79.352 | | 79.352 | | 79.352 |
| | | | | | FONDURI EXTERNE NERAMBURSABILE | | | | | | | | | | | |
| | | 58 | 01 | | CADRULUI FINANCIAR 2014-2020 | 6.716.000 | 6.716.000 | | | 783.830 | 783.830 | 783.830 | | 670.251 | | |
| | | | | | Programe din Fondul European de Dezvoltare | | | | | | | | | | | |
| | | 58 | 01 | 01 | Regionala (FEDR) | 4.368.000 | 4.368.000 | | | 60.798 | 60.798 | 60.798 | | | | |
| | | 58 | 01 | 02 | Finantarea nationala | 1.221.000 | 1.221.000 | | | 17.023 | 17.023 | 17.023 | | | | |
| | | 58 | 01 | 03 | Finantarea externa nerambursabila | 3.052.000 | 3.052.000 | | | 42.559 | 42.559 | 42.559 | | | | |
| | | 58 | 02 | | Cheltuieli neeligibile | 95.000 | 95.000 | | | 1.216 | 1.216 | 1.216 | | | | |
| | | 58 | 02 | 01 | Programe din Fondul Social European (FSE) | 2.348.000 | 2.348.000 | | | 723.032 | 723.032 | 723.032 | | 670.251 | | |
| | | 58 | 02 | 01 | Finantarea nationala | 301.000 | 301.000 | | | 93.984 | 93.984 | 93.984 | | 85.961 | | |
| | | 58 | 02 | 02 | Finantarea externa nerambursabila | 1.988.000 | 1.988.000 | | | 614.534 | 614.534 | 614.534 | | 570.244 | | |
| | | 58 | 02 | 03 | Cheltuieli neeligibile | 59.000 | 59.000 | | | 14.514 | 14.514 | 14.514 | | 14.046 | | |
| | | 70 | | | CHELTUIELI DE CAPITAL | | | | | 387.668 | 387.668 | 387.668 | | 184.983 | | |
| | | 71 | | | TITLUL XIII ACTIVE NEFINANCIARE | | | | | | | | | 184.983 | | |
| | | 71 | 01 | | Active fixe | 237.450 | 237.450 | | | 387.668 | 387.668 | 387.668 | | 184.983 | | |
| | | 71 | 01 | 01 | Constructii | 237.450 | 237.450 | | | 387.668 | 387.668 | 387.668 | | 184.983 | | |
| | | 71 | 01 | 02 | Masini, echipamente si mijloace de transport | 237.450 | 237.450 | | | 387.668 | 387.668 | 387.668 | | 179.196 | | |
| | | 71 | 01 | 03 | Mobilier, aparatura birofica si alte active corporale | | | 130.450 | 6.600 | 6.600 | 6.600 | 6.600 | | 2.269 | | |
| | | 71 | 01 | 30 | Alte active fixe | | | | | | | | | 3.518 | | |
| | | | | | (inclusiv reparatii capitale) | | | 107.000 | 30.850 | 13.358 | 13.358 | 13.358 | | | | |
| | | 01 | | | PROTECTIA MEDIULUI | | | 150.000 | 210.750 | 206.059 | 206.059 | 206.059 | | 225.105 | | |
| | | 20 | | | CHELTUIELI CURENTE | | | 150.000 | 210.750 | 206.059 | 206.059 | 206.059 | | 224.327 | | |
| | | 20 | 01 | | TITLUL II BUNURI SI SERVICII | | | 150.000 | 210.750 | 206.059 | 206.059 | 206.059 | | 224.327 | | |
| | | | | | Bunuri si servicii | | | | 210.750 | 206.059 | 206.059 | 206.059 | | 224.327 | | |

| Denumire indicator | | | | Credite de angajament | | Credite bugetare | | Angajamente bugetare | Angajamente legale | Plati efectuate | Angajamente legale de platit | Cheltuieli efective |
|--------------------|----------------------|---|-------|-----------------------|------------|------------------|------------|-------------------------|-----------------------|--------------------|------------------------------------|------------------------|
| Capi- tol | Sub- capi- tol | Pa- ra- graf | Titlu | initiale | definitive | initiale | definitive | | | | | |
| A | | | | 1 | 2 | 3 | 4 | 5 | 6 | 7 | 8=6-7 | 9 |
| B | | | | | | | | | | | | |
| | 20 01 30 | Alte bunuri si servicii pentru intretinere si functionare | | | | | | | | | | |
| | 20 30 | Alte cheltuieli | | | | | | | | | | |
| | 20 30 30 | Alte cheltuieli cu bunuri si servicii | | | | | | | | | | |
| | 70 | CHELTUIELI DE CAPITAL | | | | | | | | | | |
| | 71 | TITLUL XIII ACTIVE NEFINANCIARE | | | | | | | | | | |
| | 71 01 | Active fixe | | | | | | | | | | |
| | 71 01 02 | Masini, echipamente si mijloace de transport | | | | | | | | | | |
| 8000 02 | | Partea V-a ACTIUNI ECONOMICE | | | | | | | | | | |
| 8402 | 01 | TRANSPORTURI | | | | | | | | | | |
| | 20 | CHELTUIELI CURENTE | | | | | | | | | | |
| | 20 02 | Reparatii curente | | | | | | | | | | |
| | 70 | CHELTUIELI DE CAPITAL | | | | | | | | | | |
| | 71 | TITLUL XIII ACTIVE NEFINANCIARE | | | | | | | | | | |
| | 71 01 | Active fixe | | | | | | | | | | |
| | 71 01 01 | Constructii | | | | | | | | | | |
| | 71 01 02 | Masini, echipamente si mijloace de transport | | | | | | | | | | |
| | 71 01 03 | Mobilier, aparatura biroul si alte active corporale | | | | | | | | | | |
| | 71 01 30 | Alte active fixe (inclusiv reparatii capitale) | | | | | | | | | | |
| | | | | 104.160 | 105.160 | 77.926 | 77.926 | 77.926 | 77.926 | 77.926 | | |
| | | | | | | | | | | | | |
| | | | | | | | | | | | | |
| | | | | | | | | | | | | |
| | | | | | | | | | | | | |
| | | | | | | | | | | | | |
| | | | | | | | | | | | | |
| | | | | | | | | | | | | |
| | | | | | | | | | | | | |
| | | | | | | | | | | | | |
| | | | | | | | | | | | | |
| | | | | | | | | | | | | |
| | | | | | | | | | | | | |
| | | | | | | | | | | | | |
| | | | | | | | | | | | | |
| | | | | | | | | | | | | |
| | | | | | | | | | | | | |
| | | | | | | | | | | | | |
| | | | | | | | | | | | | |
| | | | | | | | | | | | | |
| | | | | | | | | | | | | |
| | | | | | | | | | | | | |
| | | | | | | | | | | | | |
| | | | | | | | | | | | | |
| | | | | | | | | | | | | |
| | | | | | | | | | | | | |
| | | | | | | | | | | | | |
| | | | | | | | | | | | | |
| | | | | | | | | | | | | |
| | | | | | | | | | | | | |
| | | | | | | | | | | | | |
| | | | | | | | | | | | | |
| | | | | | | | | | | | | |
| | | | | | | | | | | | | |
| | | | | | | | | | | | | |
| | | | | | | | | | | | | |
| | | | | | | | | | | | | |
| | | | | | | | | | | | | |
| | | | | | | | | | | | | |
| | | | | | | | | | | | | |
| | | | | | | | | | | | | |
| | | | | | | | | | | | | |
| | | | | | | | | | | | | |
| | | | | | | | | | | | | |
| | | | | | | | | | | | | |
| | | | | | | | | | | | | |
| | | | | | | | | | | | | |
| | | | | | | | | | | | | |
| | | | | | | | | | | | | |
| | | | | | | | | | | | | |
| | | | | | | | | | | | | |
| | | | | | | | | | | | | |
| | | | | | | | | | | | | |
| | | | | | | | | | | | | |
| | | | | | | | | | | | | |
| | | | | | | | | | | | | |
| | | | | | | | | | | | | |
| | | | | | | | | | | | | |
| | | | | | | | | | | | | |
| | | | | | | | | | | | | |
| | | | | | | | | | | | | |
| | | | | | | | | | | | | |
| | | | | | | | | | | | | |
| | | | | | | | | | | | | |
| | | | | | | | | | | | | |
| | | | | | | | | | | | | |
| | | | | | | | | | | | | |
| | | | | | | | | | | | | |
| | | | | | | | | | | | | |
| | | | | | | | | | | | | |
| | | | | | | | | | | | | |
| | | | | | | | | | | | | |
| | | | | | | | | | | | | |
| | | | | | | | | | | | | |
| | | | | | | | | | | | | |
| | | | | | | | | | | | | |
| | | | | | | | | | | | | |
| | | | | | | | | | | | | |
| | | | | | | | | | | | | |
| | | | | | | | | | | | | |
| | | | | | | | | | | | | |
| | | | | | | | | | | | | |
| | | | | | | | | | | | | |
| | | | | | | | | | | | | |
| | | | | | | | | | | | | |
| | | | | | | | | | | | | |
| | | | | | | | | | | | | |
| | | | | | | | | | | | | |
| | | | | | | | | | | | | |
| | | | | | | | | | | | | |
| | | | | | | | | | | | | |
| | | | | | | | | | | | | |
| | | | | | | | | | | | | |
| | | | | | | | | | | | | |
| | | | | | | | | | | | | |
| | | | | | | | | | | </ | | |

Conducatorul institutiei,

Conducatorul compartimentului
financiar-contabil

STROE GETA

Județul Buzău

DANIEL

Județul Buzău

CIF 4374590

CONTUL DE EXECUTIE AL INSTITUTIILOR PUBLICE FINANTATE
DIN VENITURI PROPRII SI SUBVENTII DIN BUGETUL LOCAL - VENITURI
31.12.2021

Pag. 1 -lei-

| Capi- tol | Sub- tol | Pa- ra- tol | Gra- pa / Titlu | Ar- ti- col | Ali- ne- at | Denumire indicator | Prevederi bugetare initiale | Prevederi bugetare definitive | Drepturi constatate | | | Incasari realizate | Stingeri pe alte cai decat incasari | Drepturi constatate de incasat |
|--------------|-------------|-------------------|-----------------------|-------------------|-------------------|---|-----------------------------------|-------------------------------------|---------------------|------------------------|--------------------|-----------------------|---|--------------------------------------|
| | | | | | | | | | Total, din care: | din anii precedenti | din anul curent | | | |
| A | | | | | | B | 1 | 2 | 3=4+5 | 4 | 5 | 6 | 7 | 8=3-6-7 |
| 0001 | 10 | | | | | TOTAL VENITURI-VENITURI PROPRII,SUBVENTII | 9.000 | 33.000 | 104.317 | 67.458 | 36.859 | 52.354 | | 51.963 |
| 0002 | | | | | | I. VENITURI CURENTE | 9.000 | 33.000 | 104.317 | 67.458 | 36.859 | 52.354 | | 51.963 |
| 2900 | | | | | | C. VENITURI NEFISCALE | 9.000 | 33.000 | 104.317 | 67.458 | 36.859 | 52.354 | | 51.963 |
| 3000 | | | | | | C1. VENITURI DIN PROPRIETATE | 9.000 | 33.000 | 50.630 | 15.132 | 35.498 | 48.066 | | 2.564 |
| 3010 | | | | | | VENITURI DIN PROPRIETATE | 9.000 | 33.000 | 50.630 | 15.132 | 35.498 | 48.066 | | 2.564 |
| | 05 | | | | | Venituri din concesiuni si inchirieri | 9.000 | 33.000 | 47.219 | 12.762 | 34.457 | 47.219 | | |
| | 30 | | | | | Alte venituri din concesiuni si inchirieri de catre institutiile publice | | | | | | | | |
| | 09 | | | | | Venituri din utilizarea pasunilor comunale | 9.000 | 33.000 | 47.219 | 12.762 | 34.457 | 47.219 | | |
| 3300 | 10 | | | | | C2. VANZARI DE BUNURI SI SERVICII | | | 3.411 | 2.370 | 1.041 | 847 | | 2.564 |
| 3310 | | | | | | VENITURI DIN PRESTARI DE SERVICII SI ALTE ACTIVITATI | | | 53.687 | 52.326 | 1.361 | 4.288 | | 49.399 |
| | 16 | | | | | Venituri din valorificarea produselor obtinute din activitatea proprie sau anexa | | | 53.687 | 52.326 | 1.361 | 4.288 | | 49.399 |
| 3710 | 03 | | | | | Varsaminte din sectiunea de functionare pentru finantarea sectiunii de dezvoltare a bugetului local | | | 53.687 | 52.326 | 1.361 | 4.288 | | 49.399 |
| | 04 | | | | | Varsaminte din sectiunea de functionare a bugetului local | | -24.000 | -23.100 | | -23.100 | -23.100 | | |
| | | | | | | | | 24.000 | 23.100 | | 23.100 | 23.100 | | |

00174750
SIOCE GRIETA
9/12

PAIMAR
- SAUT, DANIEL
CIF 4074690
Bucuresti

TOTAL JUDET

CONTUL DE EXECUTIE AL INSTITUTILOR PUBLICE FINANTATE
DIN VENITURI PROPRII SI SUBVENTII DIN BUGETUL LOCAL - CHELTUIELI
31.12.2021

| Capi- tol | Sub- capitol | Pa- ra- graf | Gra- pa / Titlu | Ar- ti- col | Al- ne- at | Denumire indicator | Credite de angajament | | Credite bugetare | | Angajamente bugetare | Angajamente legale | Plati efectuate | Angajamente legale de platit | Pag. 1 | - lei- |
|--------------|-----------------|--------------------|-----------------------|-------------------|------------------|--|-----------------------|------------|------------------|------------|-------------------------|-----------------------|--------------------|------------------------------------|--------|--------|
| | | | | | | | initiale | definitive | initiale | definitive | | | | | | |
| | | | | | | | 1 | 2 | 3 | 4 | 5 | 6 | 7 | 8=6-7 | 9 | |
| | | | | | | B | | | | | | | | | | |
| 5010 | | | | | | TOTAL CHELTUIELI DIN VENITURI PROPRII | | | | | | | | | | |
| 6510 | | | | | | SI SUBVENTII | | | 65.000 | 89.000 | 47.079 | 47.079 | 47.079 | | | 25.367 |
| | 04 | | | | | INVATAMANT | | | 43.000 | 43.000 | 2.000 | 2.000 | 2.000 | | | 2.267 |
| | | | | | | Invatamant secundar | | | 43.000 | 43.000 | 2.000 | 2.000 | 2.000 | | | 2.267 |
| 8310 | | | | | | Invatamant secundar inferior | | | 43.000 | 43.000 | 2.000 | 2.000 | 2.000 | | | 2.267 |
| | | | | | | AGRICULTURA, SILVICULTURA, | | | | | | | | | | |
| | 03 | | | | | SI VANATOARE | | | 22.000 | 46.000 | 45.079 | 45.079 | 45.079 | | | 23.100 |
| | | | | | | Agricultura | | | 22.000 | 46.000 | 45.079 | 45.079 | 45.079 | | | 23.100 |
| | | | | | | Alte cheltuieli in domeniul agriculturii | | | 22.000 | 46.000 | 45.079 | 45.079 | 45.079 | | | 23.100 |

ROMANIA
CIF 4874690
Jud. Braila Conf.

PAIMAR
SAGAUT
SAXI/EL

CONTABIL
SIRAE GETA

7

TOTAL JUDET


DETALIEREA CHELTUIELILOR
INSTITUTII PUBLICE FINANTATE DIN VENITURI PROPRII
SI SUBVENTII DIN BUGETUL LOCAL
31.12.2021

| Denumire indicator | | | | | | Credite de angajament | | Credite bugetare | | Angajamente legale | Plati efectuate | Angajamente legale de platit | Cheltuieli efective | |
|--------------------|---------------------------------------|--|----------------------|-------------------|------------------|--|------------|------------------|------------|-----------------------|--------------------|------------------------------------|------------------------|--------|
| Capi- tol | Sub- capi- tol | Pa- ra- graf | Gr- pa / Titlu | Ar- ti- col | Al- ne- at | initiale | definitive | initiale | definitive | | | | | |
| A | | | | | | B | | | | | | Pag. 2 - lei- | | |
| 5010 | TOTAL CHELTUIELI DIN VENITURI PROPRII | | | | | 1 | 2 | 3 | 4 | 5 | 6 | 7 | 8=6-7 | 9 |
| | SI SUBVENTII | | | | | | | | | | | | | |
| | 01 | CHELTUIELI CURENTE | | | | | | 65.000 | 89.000 | 47.079 | 47.079 | 47.079 | | 25.367 |
| | 20 | TITLUL II BUNURI SI SERVICII | | | | | | 23.000 | 23.000 | 2.000 | 2.000 | 2.000 | | 2.000 |
| | 70 | CHELTUIELI DE CAPITAL | | | | | | 23.000 | 23.000 | 2.000 | 2.000 | 2.000 | | 2.000 |
| | 71 | TITLUL XIII ACTIVE NEFINANCIARE | | | | | | 42.000 | 66.000 | 45.079 | 45.079 | 45.079 | | 23.367 |
| | | INVATAMANT | | | | | | 42.000 | 66.000 | 45.079 | 45.079 | 45.079 | | 23.367 |
| | 01 | CHELTUIELI CURENTE | | | | | | 43.000 | 43.000 | 2.000 | 2.000 | 2.000 | | 2.267 |
| | 20 | TITLUL II BUNURI SI SERVICII | | | | | | 23.000 | 23.000 | 2.000 | 2.000 | 2.000 | | 2.000 |
| | 20 01 | Bunuri si servicii | | | | | | 23.000 | 23.000 | 2.000 | 2.000 | 2.000 | | 2.000 |
| 6510 | 20 01 01 | Furnituri de birou | | | | | | 23.000 | 23.000 | 2.000 | 2.000 | 2.000 | | 2.000 |
| | 20 01 02 | Materiale pentru curatenie | | | | | | 1.000 | 1.000 | | | | | |
| | 20 01 03 | Incalzit, iluminat si forta motrica | | | | | | 2.000 | 2.000 | | | | | |
| | 20 01 30 | Alte bunuri si servicii pentru intretinere si functionare | | | | | | 5.000 | 5.000 | | | | | |
| | 70 | CHELTUIELI DE CAPITAL | | | | | | 15.000 | 15.000 | 2.000 | 2.000 | 2.000 | | 2.000 |
| | 71 | TITLUL XIII ACTIVE NEFINANCIARE | | | | | | 20.000 | 20.000 | | | | | 267 |
| | 71 01 | Active fixe | | | | | | 20.000 | 20.000 | | | | | 267 |
| | 71 01 02 | Masini, echipamente si mijloace de transport | | | | | | 20.000 | 20.000 | | | | | 267 |
| | 71 01 03 | Mobilier, aparatura biroutica si alte active corporale | | | | | | | | | | | | 267 |
| | 8310 | | | | | AGRICULTURA, SILVICULTURA, SI VANATOARE | | | 20.000 | 20.000 | | | | 267 |
| 70 | CHELTUIELI DE CAPITAL | | | | | | 22.000 | 46.000 | 45.079 | 45.079 | 45.079 | | 23.100 | |
| 71 | TITLUL XIII ACTIVE NEFINANCIARE | | | | | | 22.000 | 46.000 | 45.079 | 45.079 | 45.079 | | 23.100 | |
| 71 01 | Active fixe | | | | | | 22.000 | 46.000 | 45.079 | 45.079 | 45.079 | | 23.100 | |
| 71 01 01 | Constructii | | | | | | 22.000 | 46.000 | 45.079 | 45.079 | 45.079 | | 23.100 | |
| | | | | | | | | | 24.000 | 23.100 | 23.100 | | 23.100 | |

| Capi- tol | Sub- capi- tol | Pa- ra- graf | Gru- pa / Titlu | Ar- ti- col | Al- ne- at | Denumire indicator | Credite de angajament | | | Credite bugetare | | Angajamente bugetare | Angajamente legale | Plati efectuate | Angajamente legale de platit | Pag. 3 - lei- |
|--------------|----------------------|--------------------|-----------------------|-------------------|------------------|---|-----------------------|------------|----------|------------------|--------|-------------------------|-----------------------|--------------------|------------------------------------|------------------|
| | | | | | | | initiale | definitive | initiale | definitive | | | | | | |
| | | | | | | | | | | | | | | | | |
| A | | | | | | | 1 | 2 | 3 | 4 | 5 | 6 | 7 | | | |
| | 71 | 01 | 02 | | | Masini, echipamente si mijloace de transport | | | | | | | | | | |
| B | | | | | | | | | | | | | | | | |
| | | | | | | | | | | | 22.000 | 21.979 | 21.979 | 21.979 | | |
| | | | | | | | | | | | 22.000 | | | | | |
| | | | | | | | | | | | | | | | | |
| | | | | | | | | | | | | | | | | |
| | | | | | | | | | | | | | | | | |
| | | | | | | | | | | | | | | | | |
| | | | | | | | | | | | | | | | | |
| | | | | | | | | | | | | | | | | |
| | | | | | | | | | | | | | | | | |
| | | | | | | | | | | | | | | | | |
| | | | | | | | | | | | | | | | | |
| | | | | | | | | | | | | | | | | |
| | | | | | | | | | | | | | | | | |
| | | | | | | | | | | | | | | | | |
| | | | | | | | | | | | | | | | | |
| | | | | | | | | | | | | | | | | |
| | | | | | | | | | | | | | | | | |
| | | | | | | | | | | | | | | | | |
| | | | | | | | | | | | | | | | | |
| | | | | | | | | | | | | | | | | |
| | | | | | | | | | | | | | | | | |
| | | | | | | | | | | | | | | | | |
| | | | | | | | | | | | | | | | | |
| | | | | | | | | | | | | | | | | |
| | | | | | | | | | | | | | | | | |
| | | | | | | | | | | | | | | | | |
| | | | | | | | | | | | | | | | | |
| | | | | | | | | | | | | | | | | |
| | | | | | | | | | | | | | | | | |
| | | | | | | | | | | | | | | | | |
| | | | | | | | | | | | | | | | | |
| | | | | | | | | | | | | | | | | |
| | | | | | | | | | | | | | | | | |
| | | | | | | | | | | | | | | | | |
| | | | | | | | | | | | | | | | | |
| | | | | | | | | | | | | | | | | |
| | | | | | | | | | | | | | | | | |
| | | | | | | | | | | | | | | | | |
| | | | | | | | | | | | | | | | | |
| | | | | | | | | | | | | | | | | |
| | | | | | | | | | | | | | | | | |
| | | | | | | | | | | | | | | | | |
| | | | | | | | | | | | | | | | | |
| | | | | | | | | | | | | | | | | |
| | | | | | | | | | | | | | | | | |
| | | | | | | | | | | | | | | | | |
| | | | | | | | | | | | | | | | | |
| | | | | | | | | | | | | | | | | |
| | | | | | | | | | | | | | | | | |
| | | | | | | | | | | | | | | | | |
| | | | | | | | | | | | | | | | | |
| | | | | | | | | | | | | | | | | |
| | | | | | | | | | | | | | | | | |
| | | | | | | | | | | | | | | | | |
| | | | | | | | | | | | | | | | | |
| | | | | | | | | | | | | | | | | |
| | | | | | | | | | | | | | | | | |
| | | | | | | | | | | | | | | | | |
| | | | | | | | | | | | | | | | | |
| | | | | | | | | | | | | | | | | |
| | | | | | | | | | | | | | | | | |
| | | | | | | | | | | | | | | | | |
| | | | | | | | | | | | | | | | | |
| | | | | | | | | | | | | | | | | |
| | | | | | | | | | | | | | | | | |
| | | | | | | | | | | | | | | | | |
| | | | | | | | | | | | | | | | | |
| | | | | | | | | | | | | | | | | |
| | | | | | | | | | | | | | | | | |
| | | | | | | | | | | | | | | | | |
| | | | | | | | | | | | | | | | | |
| | | | | | | | | | | | | | | | | |
| | | | | | | | | | | | | | | | | |
| | | | | | | | | | | | | | | | | |
| | | | | | | | | | | | | | | | | |
| | | | | | | | | | | | | | | | | |
| | | | | | | | | | | | | | | | | |
| | | | | | | | | | | | | | | | | |
| | | | | | | | | | | | | | | | | |
| | | | | | | | | | | | | | | | | |
| | | | | | | | | | | | | | | | | |
| | | | | | | | | | | | | | | | | |
| | | | | | | | | | | | | | | | | |
| | | | | | | | | | | | | | | | | |
| | | | | | | | | | | | | | | | | |
| | | | | | | | | | | | | | | | | |
| | | | | | | | | | | | | | | | | |
| | | | | | | | | | | | | | | | | |
| | | | | | | | | | | | | | | | | |
| | | | | | | | | | | | | | | | | |
| | | | | | | | | | | | | | | | | |
| | | | | | | | | | | | | | | | | |
| | | | | | | | | | | | | | | | | |
| | | | | | | | | | | | | | | | | |
| | | | | | | | | | | | | | | | | |
| | | | | | | | | | | | | | | | | |
| | | | | | | | | | | | | | | | | |
| | | | | | | | | | | | | | | | | |
| | | | | | | | | | | | | | | | | |
| | | | | | | | | | | | | | | | | |

Conducatorul institutiei,

Conducatorul compartimentului
financiar-contabil



ANIEL

STROE GETA

9/11/07

CONTUL DE EXECUTIE AL BUGETULUI LOCAL - VENITURI
SECTIUNEA DE FUNCTIONARE
31.12.2021


| Pag. 1 -lei- | | | | | | | | | | | | | |
|--------------|----------------------|---------------------------|-------------------|-------------------|---|-----------------------------------|-------------------------------------|---------------------|------------------------|--------------------|-----------------------|---|--------------------------------------|
| Capi- tol | Sub- capi- tol | Pa- ra- gra- ful | Ar- ti- col | Ali- ne- at | Denumire indicator | Prevederi bugetare initiale | Prevederi bugetare definitive | Drepturi constatate | | | Incasari realizate | Stingeri pe alte cai decat incasari | Drepturi constatate de incasat |
| A | | | | | B | 1 | 2 | Total, din care: | din anii precedenti | din anul curent | 6 | 7 | 8=3-6-7 |
| 0001 | 02 | | | | TOTAL VENITURI-BUGET LOCAL | 4.455.100 | 5.184.100 | 10.005.169 | 4.312.965 | 5.692.204 | 5.095.456 | 25.841 | 4.883.872 |
| 0002 | | | | | I. VENITURI CURENTE | 4.176.100 | 4.354.100 | 9.317.762 | 4.312.965 | 5.004.797 | 4.408.049 | 25.841 | 4.883.872 |
| 0003 | | | | | A. VENITURI FISCALE | 4.763.450 | 5.260.450 | 7.811.044 | 2.134.145 | 5.676.899 | 5.345.515 | 25.841 | 2.439.688 |
| 0004 | | | | | A1. IMPOZIT PE VENIT, PROFIT SI CASTIGURI DIN CAPITAL | 1.713.000 | 1.785.000 | 1.752.219 | | 1.752.219 | 1.752.219 | | |
| 0300 | | | | | A1.2 IMPOZIT PE VENIT, PROFIT SI CASTIGURI DIN CAPITAL DE LA PERSOANE FIZICE | 1.713.000 | 1.785.000 | 1.752.219 | | 1.752.219 | 1.752.219 | | |
| 0302 | | | | | IMPOZIT PE VENIT | 10.000 | 10.000 | 4.313 | | 4.313 | 4.313 | | |
| 18 | | | | | Impozitul pe veniturile din transferul proprietatilor imobiliare din patrimoniul personal | 10.000 | 10.000 | 4.313 | | 4.313 | 4.313 | | |
| 0402 | | | | | COTE SI SUME DEFALCATE DIN IMPOZITUL PE VENIT | 1.703.000 | 1.775.000 | 1.747.906 | | 1.747.906 | 1.747.906 | | |
| 01 | | | | | Cote defalcate din impozitul pe venit | 357.000 | 447.000 | 422.197 | | 422.197 | 422.197 | | |
| 04 | | | | | Sume alocate din cotele defalcate din impozitul pe venit pentru echilibrarea bugetelor locale | | | | | | | | |
| 05 | | | | | Sume repartizate din Fondul la dispozitia Consiliului Judetean | 696.000 | 648.000 | 645.709 | | 645.709 | 645.709 | | |
| 0700 | 02 | | | | A3 IMPOZITE SI TAXE PE PROPRIETATE | 650.000 | 680.000 | 680.000 | | 680.000 | 680.000 | | |
| 0702 | | | | | IMPOZITE SI TAXE PE PROPRIETATE | 430.840 | 435.840 | 2.497.442 | 1.740.723 | 756.719 | 486.294 | 19.009 | 1.992.139 |
| 01 | | | | | Impozit si taxa pe cladiri | 430.840 | 435.840 | 2.497.442 | 1.740.723 | 756.719 | 486.294 | 19.009 | 1.992.139 |
| 01 | | | | | Impozit pe cladiri de la persoane fizice | 122.740 | 122.740 | 1.301.203 | 961.651 | 339.552 | 163.197 | 3.654 | 1.134.352 |
| 02 | | | | | Impozit si taxa pe cladiri de la persoane juridice | 102.740 | 102.740 | 173.903 | 89.207 | 84.696 | 79.443 | 3.654 | 90.806 |
| | | | | | | 20.000 | 20.000 | 1.127.300 | 872.444 | 254.856 | 83.754 | | 1.043.546 |

| Capi- tol | Sub- capi- tol | Pa- ra- graf | Ar- ti- col | Al- ti- at | Denumire indicator | Prevederi | Prevederi | Drepturi constatate | | | Incasari realizate | Stingeri pe alte cai decat incasari | Drepturi constatate de incasat |
|--------------|----------------------|--------------------|-------------------|------------------|--|----------------------|------------------------|---------------------|------------------------|--------------------|-----------------------|---|--------------------------------------|
| | | | | | | bugetare initiale | bugetare definitive | Total, din care: | din anii precedenti | din anul curent | | | |
| A | | | | | B | 1 | 2 | 3=4+5 | 4 | 5 | 6 | 7 | 8=3+6+7 |
| 0702 | 02 | | | | Impozit si taxa pe teren | 305.100 | 305.100 | 1.186.089 | 779.072 | 407.017 | 318.877 | 15.355 | 851.857 |
| | 01 | | | | Impozit pe terenuri de la persoane fizice | 100.000 | 100.000 | 270.987 | 160.176 | 110.811 | 99.780 | 4.592 | 166.615 |
| | 02 | | | | Impozit si taxa pe teren de la persoane juridice | 9.000 | 9.000 | 435.241 | 353.611 | 81.630 | 22.304 | | 412.937 |
| | 03 | | | | Impozitul pe terenul extravilan + Restante anui anteriori din impozitul pe terenul agricol | 196.100 | 196.100 | 479.861 | 265.285 | 214.576 | 196.793 | 10.763 | 272.305 |
| | 03 | | | | Taxe judiciare de timbru si alte taxe de timbru | 3.000 | 8.000 | 10.150 | | 10.150 | 4.220 | | 5.930 |
| 1000 | 02 | | | | A4 IMPOZITE SI TAXE PE BUNURI SI SERVICII | 2.619.610 | 3.039.610 | 3.559.550 | 392.991 | 3.166.559 | 3.105.606 | 6.832 | 447.112 |
| 1102 | | | | | SUME DEFALCATE DIN TVA | 2.526.000 | 2.946.000 | 2.904.188 | | 2.904.188 | 2.904.188 | | |
| | 02 | | | | Sume defalcate din taxa pe valoarea adaugata pentru finantarea cheltui- lilor descentralizate la nivelul comunelor,oraselor, municipiilor, sectoarelor si Municipiului Bucuresti | | | | | | | | |
| | 06 | | | | Sume defalcate din taxa pe valoarea adaugata pentru echilibrarea bugetelor locale | 1.235.000 | 1.304.000 | 1.262.188 | | 1.262.188 | 1.262.188 | | |
| 1602 | | | | | TAXE PE UTILIZAREA BUNURILOR, AUTORIZAREA UTILIZARII BUNURILOR SAU PE DESFASURAREA DE ACTIVITATI | 1.291.000 | 1.642.000 | 1.642.000 | | 1.642.000 | 1.642.000 | | |
| | 02 | | | | Impozit pe mijloacele de transport | 93.610 | 93.610 | 655.362 | 392.991 | 262.371 | 201.418 | 6.832 | 447.112 |
| | 01 | | | | Impozit pe mijloacele de transport deținute de persoane fizice*) | 84.610 | 84.610 | 612.464 | 366.870 | 245.594 | 185.924 | 6.832 | 419.708 |
| | 02 | | | | Impozit pe mijloace de transport | 76.610 | 76.610 | 435.006 | 228.981 | 206.025 | 166.151 | 6.832 | 262.023 |

| Pag. 3 - lei. | | | | | | | | | | | | | | |
|---------------|-----------------|---------------------------|-----------------------|-------------------|-------------------|--|-----------------------------------|-------------------------------------|---------------------|-----------|----------|-----------------------|---|--------------------------------------|
| Capi- tol | Sub- capitol | Pa- ra- gra- ful | Gru- pa / titlu | Ar- ti- col | Ali- ne- at | Denumire indicator | Prevederi bugetare initiale | Prevederi bugetare definitive | Drepturi constatate | | | Incasari realizate | Stingeri pe alte cai decat incasari | Drepturi constatate de incasat |
| A | | | | | | B | 1 | 2 | 3=4+5 | 4 | 5 | 6 | 7 | 8=3+6-7 |
| 1602 | 02 | 02 | | | | deținute persoane de juridice*) | 8.000 | 8.000 | 177.458 | 137.889 | 39.569 | 19.773 | | 157.685 |
| | 03 | | | | | Taxe si tarife pentru eliberarea de licente si autorizatii de functionare | 4.000 | 4.000 | 42.898 | 26.121 | 16.777 | 15.494 | | 27.404 |
| | 50 | | | | | Alte taxe pe utilizarea bunurilor, autorizarea utilizarii bunurilor sau pe desfasurare de activitati | 5.000 | 5.000 | | | | | | |
| 1800 | 02 | | | | | A6. ALTE IMPOZITE SI TAXE FISCALE | | | 1.833 | 431 | 1.402 | 1.396 | | 437 |
| 1802 | | | | | | ALTE IMPOZITE SI TAXE FISCALE | | | 1.833 | 431 | 1.402 | 1.396 | | 437 |
| | 50 | | | | | Alte impozite si taxe | | | 1.833 | 431 | 1.402 | 1.396 | | 437 |
| 2900 | 02 | | | | | C. VENITURI NEFISCALE | | | | | | | | |
| 3000 | | | | | | C1. VENITURI DIN PROPRIETATE | -587.350 | -906.350 | 1.506.718 | 2.178.820 | -672.102 | -937.466 | | 2.444.184 |
| 3002 | | | | | | VENITURI DIN PROPRIETATE | 100.000 | 100.000 | 1.691.572 | 1.438.218 | 253.354 | 72.992 | | 1.618.580 |
| | 01 | | | | | Varsaminte din profitul net al regilor autonome | 100.000 | 100.000 | 1.691.572 | 1.438.218 | 253.354 | 72.992 | | 1.618.580 |
| | 05 | | | | | Venituri din concesiuni si inchirieri | | | 88 | | 88 | 88 | | |
| | 30 | | | | | Alte venituri din concesiuni si inchirieri de catre institutiile publice | 100.000 | 100.000 | 1.691.398 | 1.438.218 | 253.180 | 72.818 | | 1.618.580 |
| | 08 | | | | | Venituri din dividende | | | 1.691.398 | 1.438.218 | 253.180 | 72.818 | | 1.618.580 |
| | 02 | | | | | Venituri din dividende de la alti platitori | | | 86 | | 86 | 86 | | |
| 3300 | 02 | | | | | C2. VANZARI DE BUNURI SI SERVICII | | | 86 | | 86 | 86 | | |
| 3302 | | | | | | VENITURI DIN PRESTARI DE SERVICII SI ALTE ACTIVITATI | -687.350 | -1.006.350 | -184.854 | 740.602 | -925.456 | -1.010.458 | | 825.604 |
| | 28 | | | | | Venituri din recuperarea cheltuielilor de judecata, imputatii si despagubiri | | | 759 | 759 | | 16 | | 743 |
| 3402 | | | | | | VENITURI DIN TAXE ADMINISTRATIVE, | | | 759 | 759 | | 16 | | 743 |

| Capi- tol | Sub- capi- tol | Pa- ra- gra- ful | Ar- hi- ve- la | Denumire indicator | Prevederi bugetare initiale | Prevederi bugetare definitive | Drepturi constatate | | | Incasari realizate | Stingeri pe alte cai decat incasari | Drepturi constatate de incasat |
|--------------|----------------------|---------------------------|-------------------------|---|-----------------------------------|-------------------------------------|-----------------------|------------------------|-----------------------|-----------------------|---|--------------------------------------|
| | | | | | | | Total, din care: | din anii precedenti | din anul curent | | | |
| A | | | | B | 1 | 2 | 3=4+5 | 4 | 5 | 6 | 7 | 8=3-6-7 |
| 3402 | 02 | | | ELIBERARI PERMISE Taxe extrajudiciare de timbru | 136.450 136.450 | 136.450 136.450 | 1.710 1.710 | 1.710 1.710 | 1.710 1.710 | 1.710 1.710 | | |
| 3502 | 01 | | | AMENZI, PENALITATI SI CONFISCARI Venituri din amenzi si alte sanctiuni aplicate potrivit dispozitiilor legale | 120.000 | 120.000 | 818.959 | 635.218 | 183.741 | 105.651 | | 713.308 |
| | 02 | | | Venituri din amenzi si alte sanctiuni aplicate de catre alte institutii de specialitate | 120.000 | 120.000 | 818.959 | 635.218 | 183.741 | 105.651 | | 713.308 |
| 3602 | 06 | | | DIVERSE VENITURI Taxe speciale | 156.000 6.000 | 156.000 6.000 | 229.880 3.675 | 104.625 | 125.255 3.675 | 118.327 3.675 | | 713.308 111.553 |
| 3702 | 50 | | | Alte venituri TRANSFERURI VOLUNTARE, ALTELE DECAT SUBVENTIILE | 150.000 -1.099.800 | 150.000 -1.418.800 | 226.205 -1.236.162 | 104.625 | 121.580 -1.236.162 | 114.652 -1.236.162 | | 111.553 |
| | 03 | | | Varsaminte din sectiunea de functionare pentru finantarea sectiunii de dezvoltare a bugetului local(cu semnul minus) | -1.099.800 | -1.418.800 | -1.236.162 | | -1.236.162 | -1.236.162 | | |
| 4100 | 02 | | | IV. SUBVENTII | 279.000 | 830.000 | 687.407 | | 687.407 | 687.407 | | |
| 4200 | | | | SUBVENTII DE LA ALTE NIVELE ALE ADMINISTRATIEI PUBLICE | 279.000 | 830.000 | 687.407 | | 687.407 | 687.407 | | |
| 4202 | 34 | | | SUBVENTII DE LA BUGETUL DE STAT Subventii pentru acordarea ajutorului pentru incalzirea locuintei si a suplimentului pentru energie alocate pentru consumul de combustibili solizi si/sau petrolieri | 89.000 | 640.000 | 608.055 | | 608.055 | 608.055 | | |
| | 41 | | | Subventii de la bugetul de stat pentru | 29.000 | 580.000 | 551.640 | | 551.640 | 551.640 | | |

| Capi- tol | Sub- capitol | Pa- ra- graf | Ar- ti- col | Ali- ne- at | Denumire indicator | Prevederi bugetare initiale | Prevederi bugetare definitive | Drepturi constatate | | | Incasari realizate | Stingeri pe alte cai decat incasari | Drepturi constatate de incasat |
|--------------|-----------------|--------------------|-------------------|-------------------|---|-----------------------------------|-------------------------------------|---------------------|------------------------|--------------------|-----------------------|---|--------------------------------------|
| | | | | | | | | Total, din care: | din anii precedenti | din anul curent | | | |
| A | | | | | B | 1 | 2 | 3=4+5 | 4 | 5 | 6 | 7 | 8=3-6-7 |
| 4202 | 41 | | | | finantarea sanataii | 60.000 | 60.000 | 56.415 | | 56.415 | 56.415 | | |
| 4302 | | | | | SUBVENTII DE LA ALTE ADMINISTRATII | 190.000 | 190.000 | 79.352 | | 79.352 | 79.352 | | |
| | 34 | | | | Sume alocate din bugetul ANCPPI pentru finantarea lucrarilor de inregistrare sistematica din cadrul Programului national de cadastru si carte funciara | | | | | | | | |
| | | | | | | 190.000 | 190.000 | 79.352 | | 79.352 | 79.352 | | |



CONTABIL
SIAOE GETA

9/1/07

TOTAL JUDET

CONTUL DE EXECUTIE AL BUGETULUI LOCAL - CHELTUIELI
SECTIUNEA DE FUNCTIONARE
31.12.2021

| Denumire indicator | | | | | Credite de angajament | | | | Credite bugetare | | Angajamente bugetare | Angajamente legale | Plati efectuate | Angajamente legale de platit | Cheltuieli efective | |
|--------------------|--|--|--|--|-----------------------|------------|----------|------------|------------------|---|----------------------|--------------------|-----------------|------------------------------|---------------------|--|
| | | | | | initiale | definitive | initiale | definitive | | | | | | | | |
| A | | | | | 1 | 2 | 3 | 4 | 5 | 6 | 7 | 8=6-7 | 9 | | | |
| 5002 | B | | | | | | | | | | | | | | | |
| | TOTAL CHELTUIELI | | | | | | | | | | | | | | | |
| 01 | CHELTUIELI CURENTE | | | | | | | | | | | | | | | |
| 10 | TITLUL I CHELTUIELI DE PERSONAL | | | | | | | | | | | | | | | |
| 20 | TITLUL II BUNURI SI SERVICII | | | | | | | | | | | | | | | |
| 30 | TITLUL III DOBANZI | | | | | | | | | | | | | | | |
| 57 | TITLUL VIII ASISTENTA SOCIALA | | | | | | | | | | | | | | | |
| 59 | TITLUL XI ALTE CHELTUIELI | | | | | | | | | | | | | | | |
| 79 | OPERATIUNI FINANCIARE | | | | | | | | | | | | | | | |
| 81 | TITLUL XVII RAMBURSARI DE CREDITE | | | | | | | | | | | | | | | |
| 84 | PLATI EFECTUATE IN ANII PRECEDENTI SI | | | | | | | | | | | | | | | |
| | RECUPERATE IN ANUL CURENT | | | | | | | | | | | | | | | |
| 85 | Titlul XIX PLATI EFECTUATE IN ANII | | | | | | | | | | | | | | | |
| | PRECEDENTI SI RECUPERATE | | | | | | | | | | | | | | | |
| | IN ANUL CURENT | | | | | | | | | | | | | | | |
| 5100 02 | Partea I-a SERVICII PUBLICE GENERALE | | | | | | | | | | | | | | | |
| 5102 | AUTORITATI PUBLICE SI ACTIUNI EXTERNE | | | | | | | | | | | | | | | |
| 01 | CHELTUIELI CURENTE | | | | | | | | | | | | | | | |
| 10 | TITLUL I CHELTUIELI DE PERSONAL | | | | | | | | | | | | | | | |
| 10 01 | Cheltuieli salariale in bani | | | | | | | | | | | | | | | |
| 10 01 01 | Salarii de baza | | | | | | | | | | | | | | | |
| 10 01 12 | Indemnizatii platite unor persoane din | | | | | | | | | | | | | | | |
| | afara unitatii | | | | | | | | | | | | | | | |
| 10 01 17 | Indemnizatii de hrana | | | | | | | | | | | | | | | |
| 10 03 | Contributii | | | | | | | | | | | | | | | |
| 10 03 07 | Contributia asiguratorie pentru munca | | | | | | | | | | | | | | | |
| 20 | TITLUL II BUNURI SI SERVICII | | | | | | | | | | | | | | | |

| Credite de angajament | | | | | | Credite bugetare | | Angajamente bugetare | Angajamente legale | Plati efectuate | Angajamente legale de platit | Cheltuieli efective | | |
|-----------------------|----|------------|--|----------|------------|------------------|---|-------------------------|-----------------------|--------------------|------------------------------------|------------------------|-------|---------|
| initiale | | definitive | | initiale | definitive | | | | | | | | | |
| A | | | | | | 1 | 2 | 3 | 4 | 5 | 6 | 7 | 8=6-7 | 9 |
| B | | | | | | | | | | | | | | |
| 20 | 01 | 09 | Materiale si prestari de servicii cu caracter functional | | | | | 14.000 | 17.000 | 16.911 | 16.911 | 16.911 | | 12.360 |
| 20 | 01 | 30 | Alte bunuri si servicii pentru intretinere si functionare | | | | | 8.000 | 10.000 | 9.892 | 9.892 | 9.892 | | 11.040 |
| 20 | 02 | | Reparatii curente | | | | | 4.000 | 38.600 | 38.564 | 38.564 | 38.564 | | 38.563 |
| 20 | 04 | | Medicamente si materiale sanitare | | | | | 10.000 | 11.500 | 8.760 | 8.760 | 8.760 | | 4.388 |
| 20 | 04 | 02 | Materiale sanitare | | | | | 4.000 | 9.500 | 6.940 | 6.940 | 6.940 | | 3.946 |
| 20 | 04 | 04 | Dezinfectanti | | | | | 6.000 | 2.000 | 1.820 | 1.820 | 1.820 | | 442 |
| 20 | 05 | | Bunuri de natura obiectelor de inventar | | | | | 19.500 | 29.200 | 25.656 | 25.656 | 25.656 | | |
| 20 | 05 | 30 | Alte obiecte de inventar | | | | | 19.500 | 29.200 | 25.656 | 25.656 | 25.656 | | |
| 20 | 06 | | Deplasari, detasari, transferari | | | | | 6.000 | 6.000 | 5.845 | 5.845 | 5.845 | | 5.845 |
| 20 | 06 | 01 | Deplasari interne, detasari, transferari | | | | | 6.000 | 6.000 | 5.845 | 5.845 | 5.845 | | 5.845 |
| 20 | 11 | | Carti, publicatii si materiale documentare | | | | | 1.500 | 1.000 | 999 | 999 | 999 | | |
| 20 | 13 | | Pregatire profesionala | | | | | 12.000 | 4.100 | 4.011 | 4.011 | 4.011 | | 4.011 |
| 20 | 14 | | Protectia muncii | | | | | 2.000 | 1.400 | 1.320 | 1.320 | 1.320 | | 1.320 |
| 20 | 30 | | Alte cheltuieli | | | | | 23.000 | 17.100 | 17.082 | 17.082 | 17.082 | | 22.518 |
| 20 | 30 | 30 | Alte cheltuieli cu bunuri si servicii | | | | | 23.000 | 17.100 | 17.082 | 17.082 | 17.082 | | 22.518 |
| 57 | | | TITLUL VIII ASISTENTA SOCIALA | | | | | 54.000 | 68.000 | 57.564 | 57.564 | 57.564 | | 57.564 |
| 57 | 02 | | Ajutoare sociale | | | | | 54.000 | 68.000 | 57.564 | 57.564 | 57.564 | | 57.564 |
| 57 | 02 | 01 | Ajutoare sociale in numerar | | | | | 41.000 | 41.000 | 34.564 | 34.564 | 34.564 | | 34.564 |
| 57 | 02 | 03 | Tichete de cresa si tichete sociale pentru gradinita | | | | | 13.000 | 27.000 | 23.000 | 23.000 | 23.000 | | 23.000 |
| 59 | | | TITLUL XI ALTE CHELTUIELI | | | | | 148.600 | 148.600 | 117.223 | 117.223 | 117.223 | | 117.223 |
| 59 | 01 | | Burse | | | | | 148.600 | 148.600 | 117.223 | 117.223 | 117.223 | | 117.223 |
| | | | SANATATE | | | | | 60.000 | 60.000 | 56.415 | 56.415 | 56.415 | | 56.376 |

6602

| Denumire indicator | | | | | Credite de angajament | | | Credite bugetare | | Angajamente bugetare | Angajamente legale | Plati efectuate | Angajamente legale de platit | Cheltuieli efective |
|--------------------|----------------------|--------------------|-----------------------|-------------------|-----------------------|---------------------------------|------------|------------------|------------|----------------------|--------------------|-----------------|------------------------------|---------------------|
| Capi- tol | Sub- capi- tol | Pa- ra- graf | Gru- pa / Titlu | Ar- ti- col | Ali- ne- at | initiale | definitive | initiale | definitive | 5 | 6 | 7 | 8-6-7 | 9 |
| A | | | | | | 1 | 2 | 3 | 4 | | | | | |
| 6702 | 01 | | | | | CHELTUIELI CURENTE | | | | | | | | |
| | 10 | | | | | TITLUL I CHELTUIELI DE PERSONAL | | | | | | | | |
| | 10 | 01 | | | | 60.000 | | 60.000 | 60.000 | 56.415 | 56.415 | 56.415 | 8-6-7 | 56.376 |
| | 10 | 01 | | | | 60.000 | | 60.000 | 60.000 | 56.415 | 56.415 | 56.415 | | 56.376 |
| | 10 | 01 | 01 | | | 58.500 | | 58.500 | 58.500 | 55.204 | 55.204 | 55.204 | | 55.166 |
| | 10 | 01 | 17 | | | 54.200 | | 54.200 | 54.200 | 51.655 | 51.655 | 51.655 | | 51.680 |
| | 10 | 03 | | | | 4.300 | | 4.300 | 4.300 | 3.549 | 3.549 | 3.549 | | 3.486 |
| | 10 | 03 | 07 | | | 1.500 | | 1.500 | 1.500 | 1.211 | 1.211 | 1.211 | | 1.210 |
| | 10 | 03 | 07 | | | 1.500 | | 1.500 | 1.500 | 1.211 | 1.211 | 1.211 | | 1.210 |
| | 01 | | | | | 155.100 | | 155.100 | 183.800 | 181.318 | 181.318 | 181.318 | | 181.210 |
| | 10 | | | | | 155.100 | | 155.100 | 183.800 | 181.318 | 181.318 | 181.318 | | 181.210 |
| | 10 | 01 | | | | 18.600 | | 18.600 | 17.500 | 17.398 | 17.398 | 17.398 | | 17.290 |
| | 10 | 01 | 01 | | | 18.100 | | 18.100 | 17.050 | 17.017 | 17.017 | 17.017 | | 16.939 |
| | 10 | 01 | 17 | | | 16.000 | | 16.000 | 15.200 | 15.196 | 15.196 | 15.196 | | 15.201 |
| 6802 | 10 | 03 | | | | 2.100 | | 2.100 | 1.850 | 1.821 | 1.821 | 1.821 | | 1.738 |
| | 10 | 03 | 07 | | | 500 | | 500 | 450 | 381 | 381 | 381 | | 351 |
| | 20 | | | | | 500 | | 500 | 450 | 381 | 381 | 381 | | 351 |
| | 20 | 01 | | | | 131.500 | | 131.500 | 152.800 | 150.420 | 150.420 | 150.420 | | 150.420 |
| | 20 | 01 | 03 | | | 131.500 | | 131.500 | 152.800 | 150.420 | 150.420 | 150.420 | | 150.420 |
| | 20 | 01 | 04 | | | 6.000 | | 6.000 | 4.000 | 3.390 | 3.390 | 3.390 | | 3.390 |
| | 20 | 01 | 30 | | | 3.500 | | 3.500 | 3.800 | 2.838 | 2.838 | 2.838 | | 2.838 |
| | 59 | | | | | 122.000 | | 122.000 | 145.000 | 144.192 | 144.192 | 144.192 | | 144.192 |
| | 59 | 11 | | | | 5.000 | | 5.000 | 13.500 | 13.500 | 13.500 | 13.500 | | 13.500 |
| | 01 | | | | | 5.000 | | 5.000 | 13.500 | 13.500 | 13.500 | 13.500 | | 13.500 |
| | 10 | | | | | 1.231.200 | | 1.231.200 | 1.751.150 | 1.717.288 | 1.717.288 | 1.717.288 | | 1.735.505 |
| | 10 | | | | | 1.231.200 | | 1.231.200 | 1.751.150 | 1.717.288 | 1.717.288 | 1.717.288 | | 1.735.505 |
| | | | | | | 734.200 | | 734.200 | 788.950 | 785.343 | 785.343 | 785.343 | | 803.560 |

| Denumire indicator | | | | | | Credite de angajament | | | Credite bugetare | | Angajamente bugetare | Angajamente legale | Plati efectuate | Angajamente legale de platit | Cheltuieli efective | | |
|--------------------|----|--|---|--|--|-----------------------|---|------------|------------------|---------|----------------------|--------------------|-----------------|------------------------------|---------------------|---------|---------|
| | | | | | | initiale | | definitive | initiale | | definitive | 5 | 6 | 7 | 8=6-7 | 9 | |
| | | | | | | 1 | 2 | | 3 | 4 | | | | | | | |
| A | | | | | | B | | | | | | | | | | | |
| 7000 | 02 | 10 01 | Cheltuieli salariale in bani | | | | | | | 718.500 | 771.800 | 768.603 | 768.603 | 768.603 | 768.603 | 786.225 | |
| | | 10 01 01 | Salarii de baza | | | | | | | 639.500 | 684.600 | 682.218 | 682.218 | 682.218 | 682.218 | 696.893 | |
| | | 10 01 17 | Indemnizatii de hrana | | | | | | | 79.000 | 87.200 | 86.385 | 86.385 | 86.385 | 86.385 | 89.332 | |
| | | 10 03 | Contributii | | | | | | | 15.700 | 17.150 | 16.740 | 16.740 | 16.740 | 16.740 | 17.335 | |
| | | 10 03 07 | Contributia asiguratorie pentru munca | | | | | | | 15.700 | 17.150 | 16.740 | 16.740 | 16.740 | 16.740 | 17.335 | |
| | | 57 | TITLUL VIII ASISTENTA SOCIALA | | | | | | | 497.000 | 962.200 | 931.945 | 931.945 | 931.945 | 931.945 | 931.945 | |
| | | 57 02 | Ajutoare sociale | | | | | | | 497.000 | 962.200 | 931.945 | 931.945 | 931.945 | 931.945 | 931.945 | |
| | | 57 02 01 | Ajutoare sociale in numerar | | | | | | | 497.000 | 962.200 | 931.945 | 931.945 | 931.945 | 931.945 | 931.945 | |
| | | Partea IV-a SERVICII SI DEZVOLTARE | | | | | | | | | | | | | | | |
| | | PUBLICA, LOCUINTE, MEDIU SI APE | | | | | | | | | 519.700 | 577.650 | 459.549 | 459.549 | 459.549 | 459.549 | 477.816 |
| 7002 | 01 | LOCUINTE, SERVICII SI DEZVOLTARE PUBLICA | | | | | | | 369.700 | 366.900 | 253.490 | 253.490 | 253.490 | 253.490 | 253.490 | 253.489 | |
| | | CHELTUIELI CURENTE | | | | | | | 369.700 | 366.900 | 253.490 | 253.490 | 253.490 | 253.490 | 253.489 | | |
| | | 20 | TITLUL II BUNURI SI SERVICII | | | | | | | 369.700 | 366.900 | 253.490 | 253.490 | 253.490 | 253.489 | | |
| | | 20 01 | Bunuri si servicii | | | | | | | 179.700 | 176.900 | 174.138 | 174.138 | 174.138 | 174.137 | | |
| | | 20 01 03 | Incalzit, iluminat si forta motrica | | | | | | | 100.000 | 88.200 | 86.370 | 86.370 | 86.370 | 86.369 | | |
| | | 20 01 05 | Carburanti si lubrifianti | | | | | | | 35.700 | 39.700 | 39.192 | 39.192 | 39.192 | 39.192 | | |
| | | 20 01 30 | Alte bunuri si servicii pentru intretinere si functionare | | | | | | | 44.000 | 49.000 | 48.576 | 48.576 | 48.576 | 48.576 | | |
| | | 20 30 | Alte cheltuieli | | | | | | | 190.000 | 190.000 | 79.352 | 79.352 | 79.352 | 79.352 | | |
| | | 20 30 30 | Alte cheltuieli cu bunuri si servicii | | | | | | | 190.000 | 190.000 | 79.352 | 79.352 | 79.352 | 79.352 | | |
| | | PROTECTIA MEDIULUI | | | | | | | | | 150.000 | 210.750 | 206.059 | 206.059 | 206.059 | 224.327 | |
| 7402 | 01 | CHELTUIELI CURENTE | | | | | | | 150.000 | 210.750 | 206.059 | 206.059 | 206.059 | 206.059 | 224.327 | | |
| | | 20 | TITLUL II BUNURI SI SERVICII | | | | | | | 150.000 | 210.750 | 206.059 | 206.059 | 206.059 | 224.327 | | |
| | | 20 01 | Bunuri si servicii | | | | | | | 150.000 | 210.750 | 206.059 | 206.059 | 206.059 | 224.327 | | |
| | | 20 01 30 | Alte bunuri si servicii pentru intretinere si functionare | | | | | | | | 210.750 | 206.059 | 206.059 | 206.059 | 224.327 | | |
| | | | | | | | | | | | | | | | | | |


| Capi- tol | Sub- capi- tol | Pa- ra- graf | Pa- ra- ti- col | Ali- ne- at | Denumire indicator | Credite de angajament | | Credite bugetare | | Angajamente bugetare | Angajamente legale | Plati efectuate | Angajamente legale de platit | Cheltuieli efective |
|--------------|----------------------|--------------------|--------------------------|-------------------|---------------------------------------|-----------------------|------------|------------------|------------|-------------------------|-----------------------|--------------------|------------------------------------|------------------------|
| | | | | | | initiale | definitive | initiale | definitive | | | | | |
| | | | | | B | 1 | 2 | 3 | 4 | 5 | 6 | 7 | 8-6-7 | 9 |
| | | | 20 30 | | Alte cheltuieli | | | 150.000 | | | | | | |
| | | | 20 30 | 30 | Alte cheltuieli cu bunuri si servicii | | | 150.000 | | | | | | |
| 8000 02 | | | | | Partea V-a ACTIUNI ECONOMICE | | | 30.000 | 27.700 | 27.646 | 27.646 | 27.646 | | 27.646 |
| 8402 | | | | | TRANSPORTURI | | | 30.000 | 27.700 | 27.646 | 27.646 | 27.646 | | 27.646 |
| | | 01 | | | CHELTUIELI CURENTE | | | 30.000 | 27.700 | 27.646 | 27.646 | 27.646 | | 27.646 |
| | | 20 | | | TITLUL II BUNURI SI SERVICII | | | 30.000 | 27.700 | 27.646 | 27.646 | 27.646 | | 27.646 |
| | | 20 02 | | | Reparatii curente | | | 30.000 | 27.700 | 27.646 | 27.646 | 27.646 | | 27.646 |

Conducatorul institutiei,

Conducatorul compartimentului
financiar-contabil

SARIEL

STOE GETA



Handwritten signature

**CONTUL DE EXECUTIE AL INSTITUTIILOR PUBLICE FINANTATE
DIN VENITURI PROPRII SI SUBVENTII DIN BUGETUL LOCAL - VENITURI
SECTIUNEA DE FUNCTIONARE
31.12.2021**

Pag. 1 -lei-


| Capi- tol | Sub- cap- tol | Pa- ra- gra- ful | Gr- pa- / Titlu | Ar- ti- col | Al- ne- at | Denumire indicator | Prevederi bugetare initiale | Prevederi bugetare definitive | Drepturi constatate | | | Incasari realizate | Stingeri pe alte cai decat incasari | Drepturi constatate de incasat |
|--------------|---------------------|---------------------------|-----------------------|-------------------|------------------|---|-----------------------------------|-------------------------------------|---------------------|------------------------|--------------------|-----------------------|---|--------------------------------------|
| | | | | | | | | | Total, din care: | din anii precedenti | din anul curent | | | |
| A | | | | | | B | 1 | 2 | 3=4+5 | 4 | 5 | 6 | 7 | 8=3+6+7 |
| 0001 | 10 | | | | | TOTAL VENITURI-VENITURI PROPRII,SUBVENTII | 9.000 | 9.000 | 81.217 | 67.458 | 13.759 | 29.254 | | 51.963 |
| 0002 | | | | | | I. VENITURI CURENTE | 9.000 | 9.000 | 81.217 | 67.458 | 13.759 | 29.254 | | 51.963 |
| 2900 | | | | | | C. VENITURI NEFISCALE | 9.000 | 9.000 | 81.217 | 67.458 | 13.759 | 29.254 | | 51.963 |
| 3000 | | | | | | C1. VENITURI DIN PROPRIETATE | 9.000 | 33.000 | 50.630 | 15.132 | 35.498 | 48.066 | | 2.564 |
| 3010 | | | | | | VENITURI DIN PROPRIETATE | 9.000 | 33.000 | 50.630 | 15.132 | 35.498 | 48.066 | | 2.564 |
| 05 | | | | | | Venituri din concesiuni si inchirieri | 9.000 | 33.000 | 47.219 | 12.762 | 34.457 | 47.219 | | |
| 30 | | | | | | Alte venituri din concesiuni si inchirieri de catre institutiile publice | | | | | | | | |
| 09 | | | | | | Venituri din utilizarea pasunilor comunale | 9.000 | 33.000 | 47.219 | 12.762 | 34.457 | 47.219 | | |
| 3300 | 10 | | | | | C2. VANZARI DE BUNURI SI SERVICII | | -24.000 | 3.411 | 2.370 | 1.041 | 847 | | 2.564 |
| 3310 | | | | | | VENITURI DIN PRESTARI DE SERVICII SI ALTE ACTIVITATI | | | 30.587 | 52.326 | -21.739 | -18.812 | | 49.399 |
| 16 | | | | | | Venituri din valorificarea produselor obtinute din activitatea proprie sau anexa | | | 53.687 | 52.326 | 1.361 | 4.288 | | 49.399 |
| 3710 | | | | | | TRANSFERURI VOLUNTARE, ALTELE DECAT SUBVENTIILE | | | 53.687 | 52.326 | 1.361 | 4.288 | | 49.399 |
| 03 | | | | | | Varsaminte din sectiunea de functionare pentru finantarea sectiunii de dezvoltare a bugetului local | | -24.000 | -23.100 | | -23.100 | -23.100 | | |
| | | | | | | | | -24.000 | -23.100 | | -23.100 | -23.100 | | |

TOTAL JUDET

DETALIEREA CHELTUIELILOR
INSTITUTII PUBLICE FINANTATE DIN VENITURI PROPRII
SI SUBVENTII DIN BUGETUL LOCAL
SECTIUNEA DE FUNCTIONARE
31.12.2021

| Capit- tol | Sub- capi- tol | Pa- ra- graf | Gru- pa / Titlu | Ar- ti- col | Ali- ne- at | Denumire indicator | Credite de angajament | | Credite bugetare | | Angajamente bugetare | Angajamente legale | Plati efectuate | Angajamente legale de platit | Cheltuieli efective |
|---------------|----------------------|--------------------|-----------------------|-------------------|-------------------|--|-----------------------|------------|------------------|------------|-------------------------|-----------------------|--------------------|------------------------------------|------------------------|
| | | | | | | | initiale | definitive | initiale | definitive | | | | | |
| | | | | | | | | | | | | | | | |
| A | | | | | | B | 1 | 2 | 3 | 4 | 5 | 6 | 7 | 8=6-7 | 9 |
| 5010 | | | | | | TOTAL CHELTUIELI DIN VENITURI PROPRII SI SUBVENTII | | | | 23.000 | 23.000 | 2.000 | 2.000 | 2.000 | 2.000 |
| | 01 | | | | | CHELTUIELI CURENTE | | | | 23.000 | 23.000 | 2.000 | 2.000 | 2.000 | 2.000 |
| | 20 | | | | | TITLUL II BUNURI SI SERVICII | | | | 23.000 | 23.000 | 2.000 | 2.000 | 2.000 | 2.000 |
| 6510 | | | | | | INVATAMANT | | | | 23.000 | 23.000 | 2.000 | 2.000 | 2.000 | 2.000 |
| | 01 | | | | | CHELTUIELI CURENTE | | | | 23.000 | 23.000 | 2.000 | 2.000 | 2.000 | 2.000 |
| | 20 | | | | | TITLUL II BUNURI SI SERVICII | | | | 23.000 | 23.000 | 2.000 | 2.000 | 2.000 | 2.000 |
| | 20 | 01 | | | | Bunuri si servicii | | | | 23.000 | 23.000 | 2.000 | 2.000 | 2.000 | 2.000 |
| | 20 | 01 | 01 | | | Furnituri de birou | | | | 1.000 | 1.000 | | | | |
| | 20 | 01 | 02 | | | Materiale pentru curatenie | | | | 2.000 | 2.000 | | | | |
| | 20 | 01 | 03 | | | Incalzit, iluminat si forta motrica | | | | 5.000 | 5.000 | | | | |
| | 20 | 01 | 30 | | | Alte bunuri si servicii pentru intretinere si functionare | | | | 15.000 | 15.000 | 2.000 | 2.000 | 2.000 | 2.000 |

Conducatorul institutiei,

Conducatorul compartimentului
financiar-contabil

STAVIL
STAVIL

STAVIL
STAVIL

STAVIL
STAVIL

CONTUL DE EXECUTIE AL BUGETULUI LOCAL - VENITURI
SECTIUNEA DE DEZVOLTARE
31.12.2021

Pag. 1 -lei-

| Capi- tol | Sub- cap- tol | Pa- ra- gra- ful graf | Ar- ti- col | Ali- ne- at | Denumire indicator | Prevederi bugetare initiale | Prevederi bugetare definitive | Drepturi constatate | | | Incasari realizate | Stingeri pe alte cai decat incasari | Drepturi constatate de incasat |
|--------------|---------------------|-----------------------------------|-------------------|-------------------|--|-----------------------------------|-------------------------------------|---------------------|------------------------|--------------------|-----------------------|---|--------------------------------------|
| | | | | | | | | Total, din care: | din anii precedenti | din anul curent | | | |
| A | | | | | B | 1 | 2 | 3=4+5 | 4 | 5 | 6 | 7 | 8=3-6-7 |
| 0001 | 02 | | | | TOTAL VENITURI-BUGET LOCAL | 10.895.690 | 11.743.690 | 2.708.868 | | 2.708.868 | 2.708.868 | | |
| 0002 | | | | | I. VENITURI CURENTE | 1.099.800 | 1.418.800 | 1.236.162 | | 1.236.162 | 1.236.162 | | |
| 2900 | | | | | C. VENITURI NEFISCALE | 1.099.800 | 1.418.800 | 1.236.162 | | 1.236.162 | 1.236.162 | | |
| 3300 | | | | | C2. VANZARI DE BUNURI SI SERVICII | 1.099.800 | 1.418.800 | 1.236.162 | | 1.236.162 | 1.236.162 | | |
| 3702 | | | | | TRANSFERURI VOLUNTARE, ALTELE DECAT SUBVENTIILE | | | | | | | | |
| | 04 | | | | Varsaminte din sectiunea de functionare | 1.099.800 | 1.418.800 | 1.236.162 | | 1.236.162 | 1.236.162 | | |
| 3900 | 02 | | | | II. VENITURI DIN CAPITAL | | 104.000 | 104.073 | | 104.073 | 104.073 | | |
| 3902 | | | | | VENITURI DIN VALORIFICAREA UNOR BUNURI | | 104.000 | 104.073 | | 104.073 | 104.073 | | |
| | 07 | | | | Venituri din vanzarea unor bunuri | | | | | | | | |
| | | | | | aparținind domeniului privat al statului | | | | | | | | |
| | | | | | sau al unitatilor administrativ- teritoriale | | 104.000 | 104.073 | | 104.073 | 104.073 | | |
| 4100 | 02 | | | | IV. SUBVENTII | 2.924.000 | 3.284.000 | 639.121 | | 639.121 | 639.121 | | |
| 4200 | | | | | SUBVENTII DE LA ALTE NIVELE ALE ADMINISTRATIEI PUBLICE | | | | | | | | |
| 4202 | | | | | SUBVENTII DE LA BUGETUL DE STAT | 2.924.000 | 3.284.000 | 639.121 | | 639.121 | 639.121 | | |
| | 65 | | | | Finantarea Programului National de Dezvoltare Locala | 2.864.000 | 2.874.000 | 196.788 | | 196.788 | 196.788 | | |
| | 69 | | | | Subventii de la bugetul de stat catre bugetele locale necesare sustinerii derularii proiectelor finantate din fonduri externe nerambursabile (FEN) postaderare, aferente perioadei de programare 2014-2020 | 1.110.000 | 1.110.000 | 160.016 | | 160.016 | 160.016 | | |
| 4302 | | | | | SUBVENTII DE LA ALTE ADMINISTRATII | 1.754.000 | 1.764.000 | 36.772 | | 36.772 | 36.772 | | |
| | 31 | | | | Sume alocate din bugetul AFIR, pentru | 60.000 | 410.000 | 442.333 | | 442.333 | 442.333 | | |

| Capi-Sub- Pa- Gru- Ar- Ali- tol capi- ra- pa / ti- ne- tol grafi Titlu col at | | | | | Denumire indicator | Prevederi bugetare initiale | Prevederi bugetare definitive | Drepturi constatate | | | Incasari realizate | Stingeri pe alte cai decat incasari | Drepturi constatate de incasat |
|---|----|--|--|--|---|-----------------------------------|-------------------------------------|---------------------|---|---|-----------------------|---|--------------------------------------|
| A | | | | | | | | B | 1 | 2 | | | |
| 4302 | 31 | | | | sustinerea proiectelor din PNDR 2014-2020 | 60.000 | 60.000 | 92.466 | 4 | 5 | 6 | 7 | 8=3-6-7 |
| 39 | | | | | Subventii acordate in baza contractelor de parteneriat sau asociere | | 350.000 | 349.867 | | | 349.867 | | |
| 4802 | | | | | SUME PRIMITE DE LA UE/ALTI DONATORI IN CONTUL PLATILOR EFECTUATE SI PREFINANTARI | | | | | | | | |
| 01 | | | | | AFERENTE CADRULUI FINANCIAR 2014-2020 | 6.871.890 | 6.936.890 | 729.512 | | | 729.512 | | |
| 01 | | | | | Fondul European de Dezvoltare Regionala(FEDR) | 4.771.890 | 4.836.890 | 153.731 | | | 153.731 | | |
| | | | | | Sume primite in contul platilor efectuate in anul curent | 4.762.890 | 4.762.890 | 107.194 | | | 107.194 | | |
| 02 | | | | | Sume primite in contul platilor efectuate in anii anteriori | 9.000 | 74.000 | 46.537 | | | 46.537 | | |
| 02 | | | | | Fondul Social European(FSE) | 1.788.000 | 1.788.000 | 297.510 | | | 297.510 | | |
| 01 | | | | | Sume primite in contul platilor efectuate in anul curent | 1.518.000 | 1.518.000 | 27.510 | | | 27.510 | | |
| 02 | | | | | Sume primite in contul platilor efectuate in anii anteriori | 270.000 | 270.000 | | | | | | |
| 03 | | | | | Prefinantare | | | | | | | | |
| 04 | | | | | Fondul European Agricol de Dezvoltare Rurala (FEADR) | 312.000 | 312.000 | 270.000 | | | 270.000 | | |
| 01 | | | | | Sume primite in contul platilor efectuate in anul curent | 268.000 | 268.000 | 278.271 | | | 278.271 | | |
| 02 | | | | | Sume primite in contul platilor efectuate in anii anteriori | 44.000 | 44.000 | 278.271 | | | | | |

ROMANIA
Județul Brăila
CIF 487.690

TRAIAN
MAGUIȚAȘ

CONTABIL
STARE GETA
2023

TOTAL JUDET

CONTUL DE EXECUTIE AL BUGETULUI LOCAL - CHELTUIELI
SECTIUNEA DE DEZVOLTARE
31.12.2021

| Denumire indicator | | | | | | Credite de angajament | | Credite bugetare | | Angajamente bugetare | Angajamente legale | Plati efectuate | Angajamente legale de platit | Pag. 1 - lei- | Cheltuieli efective |
|--------------------|--|---|--|--|--|-----------------------|------------|------------------|------------|----------------------|--------------------|-----------------|------------------------------|---------------|---------------------|
| | | | | | | initiale | definitive | initiale | definitive | | | | | | |
| A | | | | | | 1 | 2 | 3 | 4 | 5 | 6 | 7 | 8-6-7 | | 9 |
| 5002 | TOTAL CHELTUIELI | | | | | 10.352.390 | 10.432.390 | 11.444.690 | 12.292.690 | 3.218.637 | 3.218.637 | 3.218.637 | 3.218.637 | | 15.541.152 |
| | 01 | CHELTUIELI CURENTE | | | | 9.242.390 | 9.322.390 | 9.242.390 | 9.322.390 | 1.376.407 | 1.376.407 | 1.376.407 | 1.376.407 | | 1.146.401 |
| | 58 | TITLUL X PROIECTE CU FINANTARE DIN FONDURI EXTERNE NERAMBURSABILE | | | | | | | | | | | | | |
| | | CADRULUI FINANCIAR 2014-2020 | | | | 9.242.390 | 9.322.390 | 9.242.390 | 9.322.390 | 1.376.407 | 1.376.407 | 1.376.407 | 1.376.407 | | 1.146.401 |
| | 70 | CHELTUIELI DE CAPITAL | | | | 1.110.000 | 1.110.000 | 2.202.300 | 2.970.300 | 1.842.230 | 1.842.230 | 1.842.230 | 1.842.230 | | 14.394.751 |
| | 71 | TITLUL XIII ACTIVE NEFINANCIARE | | | | 1.110.000 | 1.110.000 | 2.202.300 | 2.970.300 | 1.842.230 | 1.842.230 | 1.842.230 | 1.842.230 | | 14.394.751 |
| 5100 02 | Partea I-a SERVICII PUBLICE GENERALE | | | | | | | | | | | | | | |
| 5102 | AUTORITATI PUBLICE SI ACTIUNI EXTERNE | | | | | | | | | | | | | | |
| | 70 | CHELTUIELI DE CAPITAL | | | | | | | | | | | | | 107.102 |
| | 71 | TITLUL XIII ACTIVE NEFINANCIARE | | | | | | | | | | | | | 107.102 |
| | 71 01 | Active fixe | | | | | | | | | | | | | 107.102 |
| | 71 01 02 | Masini, echipamente si mijloace de transport | | | | | | | | | | | | | 107.102 |
| | 71 01 03 | Mobilier, aparatura biroutica si alte active corporale | | | | | | | | | | | | | 103.679 |
| 6500 02 | Partea III-a CHELTUIELI SOCIAL-CULTURALE | | | | | 2.526.390 | 2.606.390 | 2.578.890 | 2.991.890 | 941.271 | 941.271 | 941.271 | 941.271 | | 3.423 |
| 6502 | INVATAMANT | | | | | 2.023.390 | 2.023.390 | 2.038.390 | 2.371.390 | 429.056 | 429.056 | 429.056 | 429.056 | | 768.564 |
| | 01 | CHELTUIELI CURENTE | | | | 2.023.390 | 2.023.390 | 2.023.390 | 2.023.390 | 83.256 | 83.256 | 83.256 | 83.256 | | 285.118 |
| | 58 | TITLUL X PROIECTE CU FINANTARE DIN FONDURI EXTERNE NERAMBURSABILE | | | | | | | | | | | | | |
| | | CADRULUI FINANCIAR 2014-2020 | | | | 2.023.390 | 2.023.390 | 2.023.390 | 2.023.390 | 83.256 | 83.256 | 83.256 | 83.256 | | |
| | 58 01 | Programe din Fondul European de Dezvoltare Regionala (FEDR) | | | | | | | | | | | | | |
| | 58 01 01 | Finantarea nationala | | | | 2.023.390 | 2.023.390 | 2.023.390 | 2.023.390 | 83.256 | 83.256 | 83.256 | 83.256 | | |
| | 58 01 02 | Finantarea externa nerambursabila | | | | 263.000 | 263.000 | 263.000 | 263.000 | 10.809 | 10.809 | 10.809 | 10.809 | | |
| | | | | | | 1.719.890 | 1.719.890 | 1.719.890 | 1.719.890 | 70.671 | 70.671 | 70.671 | 70.671 | | |

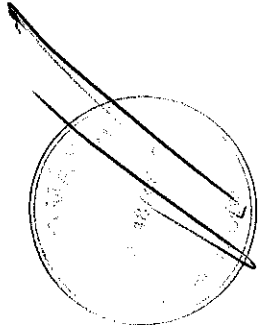
| Capi- tol | Sub- capi- tol | Pa- ra- graf | Gru- pa / Titlu | Ar- ti- col | Ali- ne- at | Denumire indicator | Credite de angajament | | Credite bugetare | | Angajamente bugetare | Angajamente legale | Plati efectuate | Angajamente legale de platit | Cheltuieli efective |
|--------------|----------------------|--------------------|-----------------------|-------------------|-------------------|---|-----------------------|------------|------------------|------------|-------------------------|-----------------------|--------------------|------------------------------------|------------------------|
| | | | | | | | initiale | definitive | initiale | definitive | | | | | |
| | | | A | | | B | 1 | 2 | 3 | 4 | 5 | 6 | 7 | 8=6-7 | 9 |
| | | | 71 | 01 | | Active fixe | | | 37.500 | 37.500 | 2.894 | 2.894 | 2.894 | | 7.296 |
| | | | 71 | 01 | 02 | Masini, echipamente si mijloace de transport | | | | | | | | | 5.848 |
| | | | 71 | 01 | 03 | Mobilier, aparatura birou si alte active corporale | | | | | | | | | 1.448 |
| | | | 71 | 01 | 30 | Alte active fixe | | | | | | | | | |
| | | | | | | (inclusiv reparatii capitale) | | | | | | | | | |
| | | | | | | Partea IV-a SERVICII SI DEZVOLTARE | | | | | | | | | |
| | | | | | | PUBLICA, LOCUINTE, MEDIU SI APE | 6.716.000 | 6.716.000 | 6.953.450 | 7.216.430 | 1.171.498 | 1.171.498 | 1.171.498 | | 856.012 |
| | | | | | | LOCUINTE, SERVICII SI DEZVOLTARE PUBLICA | 6.716.000 | 6.716.000 | 6.953.450 | 7.216.430 | 1.171.498 | 1.171.498 | 1.171.498 | | 855.234 |
| | | | | | | CHELTUIELI CURENTE | 6.716.000 | 6.716.000 | 6.716.000 | 6.716.000 | 783.830 | 783.830 | 783.830 | | 670.251 |
| | | | 01 | | | TITLUL X PROIECTE CU FINANTARE DIN FONDURI EXTERNE NERAMBURSABILE | | | | | | | | | |
| | | | 58 | | | CADRULUI FINANCIAR 2014-2020 | 6.716.000 | 6.716.000 | 6.716.000 | 6.716.000 | 783.830 | 783.830 | 783.830 | | 670.251 |
| | | | 58 | 01 | | Programe din Fondul European de Dezvoltare Regionala (FEDR) | 4.368.000 | 4.368.000 | 4.368.000 | 4.368.000 | 60.798 | 60.798 | 60.798 | | |
| | | | 58 | 01 | 01 | Finantarea nationala | 1.221.000 | 1.221.000 | 1.221.000 | 1.221.000 | 17.023 | 17.023 | 17.023 | | |
| | | | 58 | 01 | 02 | Finantarea externa nerambursabila | 3.052.000 | 3.052.000 | 3.052.000 | 3.052.000 | 42.559 | 42.559 | 42.559 | | |
| | | | 58 | 01 | 03 | Cheltuieli neeligibile | 95.000 | 95.000 | 95.000 | 95.000 | 1.216 | 1.216 | 1.216 | | |
| | | | 58 | 02 | | Programe din Fondul Social European (FSE) | 2.348.000 | 2.348.000 | 2.348.000 | 2.348.000 | 723.032 | 723.032 | 723.032 | | 670.251 |
| | | | 58 | 02 | 01 | Finantarea nationala | 301.000 | 301.000 | 301.000 | 301.000 | 93.984 | 93.984 | 93.984 | | 85.961 |
| | | | 58 | 02 | 02 | Finantarea externa nerambursabila | 1.988.000 | 1.988.000 | 1.988.000 | 1.988.000 | 614.534 | 614.534 | 614.534 | | 570.244 |
| | | | 58 | 02 | 03 | Cheltuieli neeligibile | 59.000 | 59.000 | 59.000 | 59.000 | 14.514 | 14.514 | 14.514 | | 14.046 |
| | | | 70 | | | CHELTUIELI DE CAPITAL | | | | | | | | | 184.983 |
| | | | 71 | | | TITLUL XIII ACTIVE NEFINANCIARE | | | | | | | | | 184.983 |
| | | | 71 | 01 | | Active fixe | | | 237.450 | 500.430 | 387.668 | 387.668 | 387.668 | | 184.983 |

| Capi- tol | Sub- capi- tol | Pa- ra- graf | Gru- pa / Titlu | Ar- ti- col | Ali- ne- at | Denumire indicator | Credite de angajament | | Credite bugetare | | Angajamente bugetare | Angajamente legale | Plati efectuate | Angajamente legale de platit | Cheltuieli efective |
|--------------|----------------------|--------------------|-----------------------|-------------------|-------------------|---|-----------------------|------------|------------------|------------|-------------------------|-----------------------|--------------------|------------------------------------|------------------------|
| | | | | | | | initiale | definitive | initiale | definitive | | | | | |
| | | | A | | | B | 1 | 2 | 3 | 4 | 5 | 6 | 7 | 8-6-7 | 9 |
| | | | 71 01 01 | | | Constructii | | | | 463.000 | 367.710 | 367.710 | 367.710 | | 179.196 |
| | | | 71 01 02 | | | Masini, echipamente si mijloace de transport | | | 130.450 | 6.600 | 6.600 | 6.600 | 6.600 | | 2.269 |
| | | | 71 01 03 | | | Mobilier, aparatura birotica si alte active corporale | | | | | | | | | 3.518 |
| | | | 71 01 30 | | | Alte active fixe | | | | | | | | | |
| | | | | | | (inclusiv reparatii capitale) | | | | | | | | | |
| | | | | | | PROTECTIA MEDIULUI | | | 107.000 | 30.830 | 13.358 | 13.358 | 13.358 | | |
| | | | 70 | | | CHELTUIELI DE CAPITAL | | | | | | | | | |
| 7402 | | | 71 | | | TITLUL XIII ACTIVE NEFINANCIARE | | | | | | | | | 778 |
| | | | 71 01 | | | Active fixe | | | | | | | | | 778 |
| | | | 71 01 02 | | | Masini, echipamente si mijloace de transport | | | | | | | | | 778 |
| | | | | | | Partea V-a ACTIUNI ECONOMICE | 1.110.000 | 1.110.000 | 1.912.350 | 2.084.370 | 1.105.868 | 1.105.868 | 1.105.868 | | 778 |
| 8000 02 | | | | | | TRANSPORTURI | 1.110.000 | 1.110.000 | 1.912.350 | 2.084.370 | 1.105.868 | 1.105.868 | 1.105.868 | | 13.809.474 |
| 8402 | | | 70 | | | CHELTUIELI DE CAPITAL | 1.110.000 | 1.110.000 | 1.912.350 | 2.084.370 | 1.105.868 | 1.105.868 | 1.105.868 | | 13.809.474 |
| | | | 71 | | | TITLUL XIII ACTIVE NEFINANCIARE | 1.110.000 | 1.110.000 | 1.912.350 | 2.084.370 | 1.105.868 | 1.105.868 | 1.105.868 | | 13.809.474 |
| | | | 71 01 | | | Active fixe | 1.110.000 | 1.110.000 | 1.912.350 | 2.084.370 | 1.105.868 | 1.105.868 | 1.105.868 | | 13.809.474 |
| | | | 71 01 01 | | | Constructii | 1.110.000 | 1.110.000 | 1.912.350 | 2.084.370 | 1.105.868 | 1.105.868 | 1.105.868 | | 13.809.474 |
| | | | 71 01 02 | | | Masini, echipamente si mijloace de transport | 1.110.000 | 1.110.000 | 1.808.190 | 1.979.210 | 1.027.942 | 1.027.942 | 1.027.942 | | 13.802.122 |
| | | | | | | Mobilier, aparatura birotica si alte active corporale | | | | | | | | | 4.641 |
| | | | 71 01 30 | | | Alte active fixe | | | | | | | | | 2.711 |
| | | | | | | (inclusiv reparatii capitale) | | | 104.160 | 105.160 | 77.926 | 77.926 | 77.926 | | |

Conducătorul instituției,

Ștefan

14/10/2017



Conducătorul compartimentului
financiar-contabil

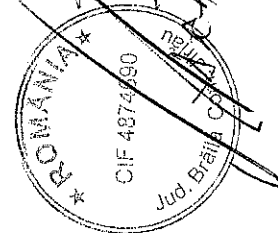
Ștefan

14/10/2017

CONTUL DE EXECUTIE AL INSTITUTILOR PUBLICE FINANTATE
DIN VENITURI PROPRII SI SUBVENTII DIN BUGETUL LOCAL - VENITURI
SECTIUNEA DE DEZVOLTARE
31.12.2021

Pag. 1 lei-

| Capi- tol | Sub- capi- tol | Pa- ra- gra- ful | Ar- ti- cu- lu | Ali- ne- at | Denumire indicator | Prevederi bugetare initiale | Prevederi bugetare definitive | Drepturi constatate | | | Incasari realizate | Stingeri pe alte cai decat incasari | Drepturi constatate de incasat |
|--------------|----------------------|--|-------------------------|-------------------|--------------------|-----------------------------------|-------------------------------------|---------------------|------------------------|--------------------|-----------------------|---|--------------------------------------|
| | | | | | | | | Total, din care: | din anii precedenti | din anul curent | | | |
| A | | | | | B | 1 | 2 | 3=4+5 | 4 | 5 | 6 | 7 | 8=3-6-7 |
| 0001 | 10 | TOTAL VENITURI-VENITURI PROPRII,SUBVENTII | | | | | | | | | | | |
| 0002 | | I. VENITURI CURENTE | | | | | | | | | | | |
| 2900 | | C. VENITURI NEFISCALE | | | | | | | | | | | |
| 3300 | | C2. VANZARI DE BUNURI SI SERVICII | | | | | | | | | | | |
| 3710 | | TRANSFERURI VOLUNTARE, ALTELE DECAT SUBVENTIILE | | | | | | | | | | | |
| 04 | | Varsaminte din sectiunea de functionare | | | | | | | | | | | |
| | | | | | | | 24.000 | 23.100 | | 23.100 | 23.100 | | |
| | | | | | | | 24.000 | 23.100 | | 23.100 | 23.100 | | |
| | | | | | | | 24.000 | 23.100 | | 23.100 | 23.100 | | |
| | | | | | | | 24.000 | 23.100 | | 23.100 | 23.100 | | |
| | | | | | | | 24.000 | 23.100 | | 23.100 | 23.100 | | |
| | | | | | | | 24.000 | 23.100 | | 23.100 | 23.100 | | |



ROMANIA
CIF 4874390
Jud. Braila
2021

CONTINUT
STREE GETA

9/11/2021

TOTAL JUDET

DETALIEREA CHELTUIELILOR
INSTITUTII PUBLICE FINANTATE DIN VENITURI PROPRII
SI SUBVENTII DIN BUGETUL LOCAL
SECTIUNEA DE DEZVOLTARE
31.12.2021

| Capi-Sub-Pa-Gr-Ali- | | | | | | Denumire indicator | Credite de angajament | | | | Credite bugetare | | Angajamente legale | Plati efectuate | Angajamente legale de platit | Cheltuieli efective |
|---------------------|----------|------|-------|-----|-----|---|-----------------------|------------|----------|------------|------------------|------------|-----------------------|--------------------|------------------------------------|------------------------|
| tol | capi- | ra- | pa / | Ar- | ne- | | initiale | definitive | initiale | definitive | bugetare | definitive | | | | |
| | tot | graf | Titlu | col | at | | | | | | | | | | | |
| A | | | | | | B | 1 | 2 | 3 | 4 | 5 | 6 | 7 | 8=6-7 | 9 | |
| 5010 | | | | | | TOTAL CHELTUIELI DIN VENITURI PROPRII SI SUBVENTII | | | | | | | | | | |
| | 70 | | | | | CHELTUIELI DE CAPITAL | | | 42.000 | 66.000 | 45.079 | 45.079 | 45.079 | | 23.367 | |
| | 71 | | | | | TITLUL XIII ACTIVE NEFINANCIARE | | | 42.000 | 66.000 | 45.079 | 45.079 | 45.079 | | 23.367 | |
| 6510 | | | | | | INVATAMANT | | | 42.000 | 66.000 | 45.079 | 45.079 | 45.079 | | 23.367 | |
| | 70 | | | | | CHELTUIELI DE CAPITAL | | | 20.000 | 20.000 | | | | | 267 | |
| | 71 | | | | | TITLUL XIII ACTIVE NEFINANCIARE | | | 20.000 | 20.000 | | | | | 267 | |
| | 71 01 | | | | | Active fixe | | | 20.000 | 20.000 | | | | | 267 | |
| | 71 01 02 | | | | | Masini, echipamente si mijloace de transport | | | 20.000 | 20.000 | | | | | 267 | |
| | 71 01 03 | | | | | Mobilier, aparatura birou si alte active corporale | | | 20.000 | 20.000 | | | | | 267 | |
| 8310 | | | | | | AGRICULTURA, SILVICULTURA, SI VANATOARE | | | | | | | | | | |
| | 70 | | | | | CHELTUIELI DE CAPITAL | | | 22.000 | 46.000 | 45.079 | 45.079 | 45.079 | | 23.100 | |
| | 71 | | | | | TITLUL XIII ACTIVE NEFINANCIARE | | | 22.000 | 46.000 | 45.079 | 45.079 | 45.079 | | 23.100 | |
| | 71 01 | | | | | Active fixe | | | 22.000 | 46.000 | 45.079 | 45.079 | 45.079 | | 23.100 | |
| | 71 01 01 | | | | | Constructii | | | 22.000 | 46.000 | 45.079 | 45.079 | 45.079 | | 23.100 | |
| | 71 01 02 | | | | | Masini, echipamente si mijloace de transport | | | | 24.000 | 23.100 | 23.100 | 23.100 | | 23.100 | |
| | | | | | | | | | 22.000 | 22.000 | 21.979 | 21.979 | 21.979 | | | |

Conducatorul institutiei,

Conducatorul compartimentului
financiar-contabil


STACE GETA

9/11/21


Situatia actiunilor/partilor sociale detinute direct/indirect de catre UAT, la operatorii economici

| Nr. Crt. | Operatorul Economic la care | | Unitatea administrativ teritoriala este actionar | Unitatea Administrativ teritoriala este actionara | | Valoarea actiunilor/partilor sociale din capitalul social al operatorului economic, detinute de catre unitatea administrativ teritoriala (lei) | | Ponderea in Capitalul social al operatorului economic | |
|--|-----------------------------|--|--|---|---|--|----------|---|----------|
| | Cod unic de identificare | Cod CAEN al activitatii principale a operatorului economic | Denumirea operatorului Economic | Tip operator (SRL, SA, ASO, RA, RAS) | Capitalul social al operatorului economic (lei) | Direct | Indirect | Direct | Indirect |
| 1 | 2 | 3 | 4 | 5 | 6 | 7 | 8 | 9 | 10 |
| 1 | 7179966 | 4100 | SC COMPANIA DE UTILITATI PUBLICE "DUNAREA" SA | SA | 3.538.100,00 | Direct | | 100,00 | |
| 2 | 32106264 | 3600 | SC SERVICII DE UTILITATE PUBLICA JIRLAU SRL | SRL | 1.000,00 | Direct | | 1.000,00 | |
| 2 Operator(i) economic(i) la care UAT detine actiuni/parti sociale | | | | | | Total valoare actiuni raportate la data: 31-12-2021: | | | |
| | | | | | | 1.100,00 | | | |
| | | | | | | 0,003 | | | |
| | | | | | | 100,000 | | | |
| | | | | | | 11 = 9 / 6 * 100 | | | |
| | | | | | | 11 = 10 / 6 * 100 | | | |

Conducatorul institutiei,


DANIEL

Conducatorul compartimentului financiar-contabilitate,



Nota:

Judetul = cel din care face parte unitatea administrativ teritoriala (UAT);

col 7 = UAT este actionar direct la operatorul economic(Op.Ec): situatia in care o UAT detine in nume propriu actiuni sau parti sociale la un Op.Ec

col 8 = UAT este actionar INDIRECT la Op.Ec: situatia in care un Op.Ec, la care o UAT detine in nume propriu, integral sau majoritar, actiuni sau parti sociale, este actionar sau detine parti sociale la un alt Op.Ec;

In municipiul Bucuresti, autoritatile administratiei publice locale de la nivelul sectoarelor raporteaza operatorii economici la care administreaza/controlleaza actiuni sau parti sociale, potrivit hotararilor Consiliului General al Municipiului Bucuresti;

col 4 = Operator economic: societate comerciala la care o UAT detine actiuni sau parti sociale; regii autonome in subordinea autoritatilor administratiei publice locale (RAS).